



FB ülés
2022. március 24.

2. napirendi pont

Az ATEVSZOLG Zrt 2021. évi beszámolójának elfogadása

1	0	7	1	7	0	5	1	3	8	2	1	1	1	4	0	1
---	---	---	---	---	---	---	---	---	---	---	---	---	---	---	---	---

Statistikai számjele

0	1	-	1	0	-	0	4	1	8	2	0
---	---	---	---	---	---	---	---	---	---	---	---

Cégjegyzék száma

ATEVSZOLG Zrt.

a vállalkozás megnevezése

1097 Budapest, Illatos út 23.

a vállalkozás címe, telefonszáma

2021.év

Éves beszámoló

Budapest, 2022. március 17.



a vállalkozás vezetője
(képviselője)

ATEVSZOLG Zrt.

"A" Mérleg

1 / 1

Eszközök(aktívák)

adatok E Ft-ban

Sorszám	A tétel megnevezése	Előző év	Előző év(ek) módosításai	Tárgyév
a	b	c	d	e
1.	A. Befektetett eszközök (2.+10.+18 sor)	458 834	0	544 824
2.	I. IMMATERIÁLIS JAVAK (3.-9. sorok)	466	0	3 970
3.	1. Alapítás-átszervezés aktivált értéke	0	0	0
4.	2. Kísérleti fejlesztés aktivált értéke	0	0	0
5.	3. Vagyoni értékű jogok	6	0	5
6.	4. Szellemi termékek	460	0	3 965
7.	5. Üzleti vagy cégérték	0	0	0
8.	6. Immateriális javakra adott előlegek	0	0	0
9.	7. Immateriális javak értékhelyesbítése	0	0	0
10.	II. TÁRGYI ESZKÖZÖK (11.-17. sorok)	397 828	0	533 920
11.	1. Ingatlanok és a kapcsolódó vagyoni értékű jogok	201 289	0	212 800
12.	2. Műszaki berendezések, gépek, járművek	190 729	0	296 251
13.	3. Egyéb berendezések, felszerelések, járművek	3 666	0	15 153
14.	4. Tenyészállatok	0	0	0
15.	5. Beruházások, felújítások	2 144	0	0
16.	6. Beruházásokra adott előlegek	0	0	9 716
17.	7. Tárgyi eszközök értékhelyesbítése	0	0	0
18.	III. BEFEKTETETT PENZÜGYI ESZKÖZÖK (19.-28. sorok)	60 540	0	6 934
19.	1. Tartós részesedés kapcsolt vállalkozásban	56 400	0	3 000
20.	2. Tartósan adott kölcsön kapcsolt vállalkozásban	0	0	0
21.	3. Tartós jelentős tulajdoni részesedés	0	0	0
22.	4. Tartósan adott kölcsön jelentős tulajdoni részesedési viszonyban álló vállalkozásban	0	0	0
23.	5. Egyéb tartós részesedés	3 800	0	3 800
24.	6. Tartósan adott kölcsön egyéb részesedési viszonyban álló vállalkozásban	0	0	0
25.	7. Egyéb tartósan adott kölcsön	340	0	134
26.	8. Tartós hitelviszonyt megtestesítő értékpapír	0	0	0
27.	9. Befektetett pénzügyi eszközök értékhelyesbítése	0	0	0
28.	10. Befektetett pénzügyi eszközök értékelési különbözete	0	0	0

Budapest, 2022. március 17.

a vállalkozás vezetője
(képviselője)

"A" Mérleg


1 / 2

Eszközök(aktívák)

adatok E Ft-ban

Sorszám	A tétel megnevezése	Előző év	Előző év(ek) módosításai	Tárgyév
a	b	c	d	e
29.	B. Forgóeszközök (30.+37.+46.+53)	500 801	0	666 524
30.	I. KÉSZLETEK (31-36. sorok)	12 399	0	12 278
31.	1. Anyagok	6 383	0	3 688
32.	2. Befejezetlen termelés és félkész termékek	3 057	0	2 846
33.	3. Növendék-, hízó- és egyéb állatok	0	0	0
34.	4. Késztermékek	2 959	0	5 744
35.	5. Áruk	0	0	0
36.	6. Készletekre adott előlegek	0	0	0
37.	II. KÖVETELÉSEK (38.-45.sorok)	310 859	0	286 897
38.	1. Követelések aruszámból és szolgáltatásból (vevők)	219 127	0	185 356
39.	2. Követelések kapcsolt vállalkozással szemben	68 731	0	83 239
40.	3. Követelések jelentős tulajdoni részesedési viszonyban lévő vállalkozással szemben	0	0	0
41.	4. Követelések egyéb részesedési viszonyban lévő vállalkozással szemben	13	0	0
42.	5. Váltókövetelések	0	0	0
43.	6. Egyéb követelések	22 988	0	18 302
44.	7. Követelések értékelési különbözete	0	0	0
45.	8. Származékos ügyletek pozitív értékelési különbözete	0	0	0
46.	III. ÉRTÉKPAPÍROK (47.-52. sorok)	0	0	0
47.	1. Részesedés kapcsolt vállalkozásban	0	0	0
48.	2. Jelentős tulajdoni részesedés	0	0	0
49.	3. Egyéb részesedés	0	0	0
50.	4. Saját részvények, saját üzletrészek	0	0	0
51.	5. Forgatási célú niteviszonyt megtestesítő értékpapírok	0	0	0
52.	6. Értékpapírok értékelési különbözete	0	0	0
53.	IV. PÉNZESZKÖZÖK (54.-55.sorok)	177 543	0	367 349
54.	1. Pénztár, csekkek	294	0	272
55.	2. Bankbetétek	177 249	0	367 077
56.	C. Aktív időbeli elhatárolások (57.-59.sorok)	42	0	3 075
57.	1. Bevételek aktív időbeli elhatárolása	0	0	0
58.	2. Költségek, ráfordítások aktív időbeli elhatárolása	42	0	3 075
59.	3. Halasztott ráfordítások		0	0
60.	ESZKÖZÖK összesen (1.+29.+56)	959 677	0	1 214 423

Budapest, 2022. március 17.



a vállalkozás vezetője
(képviselője)

"A" Mérleg


1 / 3

Források (passzívák)

adatok E Ft-ban

Sorszám	A tétel megnevezése	Előző év	Előző év(ek) módosításai	Tárgyév
a	b	c	d	e
61.	D: Saját tőke (62.+64.+65.+66.+67+68+71.)	427 852	0	649 408
62.	I. JEGYZETT TŐKE	95 000	0	95 000
63.	Ebből: visszavásárolt tulajdoni részesedés névértéken	0	0	0
64.	II. JEGYZETT DE MEG BE NEM FIZETETT TŐKE (-)	0	0	0
65.	III. TŐKETARTALÉK	0	0	0
66.	IV. EREDMÉNYTARTALÉK	200 383	0	332 853
67.	V. LEKÖTÖTT TARTALÉK	0	0	0
68.	VI. ÉRTÉKELÉSI TARTALÉK	0	0	0
69.	1. Értékhelyesbítés értékelési tartaléka	0	0	0
70.	2. Valós értékelés értékelési tartaléka	0	0	0
71.	VII. ADÓZOTT EREDMÉNY	132 469	0	221 555
72.	E. Céltartalékok (73-75)	218 000	0	227 000
73.	1. Céltartalék a várható kötelezettségekre	213 000	0	222 000
74.	2. Céltartalék a jövőbeni költségekre	5 000	0	5 000
75.	3. Egyéb céltartalék	0	0	0
76.	F. Kötelezettségek (77.+ 82.+ 92. sor)	262 056	0	287 873
77.	I. HÁTRASOROLT KÖTELEZETTSÉGEK (78.-81. sorok)	0	0	0
78.	1. Hátrasorolt kötelezettségek kapcsolt vállalkozással szemben	0	0	0
79.	2. Hátrasorolt kötelezettségek jelentős tulajdoni viszonyban lévő vállalkozással szemben	0	0	0
80.	3. Hátrasorolt kötelezettségek egyéb részesedési viszonyban lévő vállalkozással szemben	0	0	0
81.	4. Hátrasorolt kötelezettségek egyéb gazdálkodóval szemben	0	0	0

Budapest, 2022. március 17.



a vállalkozás vezetője
(képviselője)

"A" Mérleg

1 / 4

Források (passzívák)

adatok E Ft-ban

Sorszám	A tétel megnevezése	Előző év	Előző év(ek) módosításai	Tárgyév
a	b	c	d	e
82.	II. HOSSZÚ LEJÁRATÚ KÖTELEZETTSÉGEK (83.-91. sorok)	116 867	0	105 777
83.	1. Hosszú lejáratra kapott kölcsönök	0	0	0
84.	2. Átváltoztatható és átváltozó kötvények	0	0	0
85.	3. Tartozások kötvénykibocsátásból	0	0	0
86.	4. Beruházási és fejlesztési hitelek	0	0	0
87.	5. Egyéb hosszú lejáratú hitelek	0	0	0
88.	6. Tartós kötelezettségek kapcsolt vállalkozással szemben	0	0	0
89.	7. Tartós kötelezettségek jelentős tulajdoni részesedési viszonyban lévő vállalkozásokkal szemben	0	0	0
90.	8. Tartós kötelezettségek egyéb részesedési viszonyban lévő vállalkozással szemben	0	0	0
91.	9. Egyéb hosszú lejáratú kötelezettségek	116 867	0	105 777
92.	III. RÖVID LEJÁRATÚ KÖTELEZETTSÉGEK (93.-104. sorok)	145 189	0	182 096
93.	1. Rövid lejáratú kölcsönök	0	0	0
94.	- Ebből: az átváltoztatható kötvények	0	0	0
95.	2. Rövid lejáratú hitelek	0	0	0
96.	3. Vevőktől kapott előlegek	0	0	0
97.	4. Kötelezettségek áruszállításból és szolgáltatásból (szállítók)	50 462	0	89 401
98.	5. Váltótartozások	0	0	0
99.	6. Rövid lejáratú kötelezettségek kapcsolt vállalkozással szemben	957	0	0
100.	7. Rövid lejáratú kötelezettségek jelentős tulajdoni viszonyban lévő vállalkozásokkal szemben	0	0	0
101.	8. Rövid lejáratú kötelezettségek egyéb részesedési viszonyban lévő vállalkozással szemben	0	0	0
102.	9. Egyéb rövid lejáratú kötelezettségek	93 770	0	92 695
103.	10. Kötelezettségek értékelési különbözete	0	0	0
104.	11. Származékos ügyletek negatív értékelési különbözete	0	0	0
105.	G. Passzív időbeli elhatárolások (106.-108. sorok)	51 769	0	50 142
106.	1. Bevételek passzív időbeli elhatárolása	46 264	0	44 010
107.	2. Költségek, ráfordítások passzív időbeli elhatárolása	5 505	0	6 132
108.	3. Halasztott bevételek	0	0	0
109.	Források összesen (61.+72.+76.+105. sor)	959 677	0	1 214 423

Budapest, 2022. március 17.



a vállalkozás vezetője
(képviseelője)

ATEVSZOLG Zrt.

Eredménykimutatás
(Összköltség eljárással)
2 / 1

adatok E Ft-ban

Sorszám	A tétel megnevezése	Előző év	Előző év(ek) módosításai	Tárgyév
a	b	c	d	e
1.	01. Belföldi értékesítés nettó árbevétele	985 676	0	1 090 271
2.	02. Exportértékesítés nettó árbevétele		0	0
3.	I. ÉRTÉKESÍTÉS NETTÓ ÁRBEVÉTELE (01+02)	985 676	0	1 090 271
4.	03. Saját termelésű készletek állományváltozása	-4 619	0	2 574
5.	04. Saját előállítású eszközök aktivált értéke	0	0	0
6.	II. AKTIVÁLT SAJÁT TELJESÍTMÉNYEK ÉRTÉKE (03+04)	-4 619	0	2 574
7.	III. EGYÉB BEVÉTELEK	67 414	0	19 428
8.	Ebből: visszairt értékvesztés	1 849	0	2 291
9.	05. Anyagköltség	131 625	0	161 700
10.	06. Igénybe vett szolgáltatások értéke	385 170	0	348 727
11.	07. Egyéb szolgáltatások értéke	13 109	0	15 368
12.	08. Eladott áruk beszerzési értéke	0	0	1 025
13.	09. Eladott (közvetített) szolgáltatások értéke	4 856	0	3 812
14.	IV. ANYAGJELLEGŰ RÁFORDÍTÁSOK (05+06+07+08+09)	534 760	0	530 632
15.	10. Bérköltség	175 342	0	169 878
16.	11. Személyi jellegű egyéb kifizetések	40 663	0	41 877
17.	12. Bérjárulékok	34 496	0	30 352
18.	V. SZEMÉLYI JELLEGŰ RÁFORDÍTÁSOK (10+11+12)	250 501	0	242 107
19.	VI. ÉRTÉKCSÖKKENÉSI LEÍRÁS	75 522	0	59 785
20.	VII. EGYÉB RÁFORDÍTÁSOK	42 380	0	37 763
21.	Ebből: értékvesztés	5 758	0	1 465
22.	A. ÜZEMI (ÜZLETI) TEVÉKENYSÉG EREDMÉNYE (I+II+III-IV-V-VI-VII)	145 308	0	241 986

Budapest, 2022. március 17.

a vállalkozás vezetője
(képviselője)

Eredménykimutatás
(Összköltség eljárással)
2 / 2

adatok E Ft-ban

Sorszám	A tétel megnevezése	Előző év	Előző év(ek) módosításai	Tárgyév
a	b	c	d	e
23.	13. Kapott (járó) osztalék és részesedés	0	0	0
24.	Ebből: kapcsolt vállalkozástól kapott	0	0	0
25.	14. Részesedésekből származó bevételek, árfolyamnyereségek	0	0	2 793
26.	Ebből: kapcsolt vállalkozástól kapott	0	0	0
27.	15. Befektetett pénzügyi eszközökből (értékpapirokból, kölcsönökből) származó bevételek, árfolyamnyereségek	0	0	0
28.	Ebből: kapcsolt vállalkozástól kapott	0	0	0
29.	16. Egyéb kapott (járó) kamatok és kamatjellegű bevételek	0	0	182
30.	Ebből: kapcsolt vállalkozástól kapott	0	0	0
31.	17. Pénzügyi műveletek egyéb bevételei	14	0	0
32.	Ebből: értékelési különbözet	0	0	0
33.	VIII. PÉNZÜGYI MŰVELETEK BEVÉTELEI (13+14+15+16+17)	14	0	2 975
34.	18. Részesedésekből származó ráfordítások, árfolyamveszteségek	0	0	0
35.	Ebből: kapcsolt vállalkozásnak adott	0	0	0
36.	19. Befektetett pénzügyi eszközökből (értékpapirokból, kölcsönökből) származó ráfordítások, árfolyamveszteségek	0	0	0
37.	Ebből: kapcsolt vállalkozásnak adott	0	0	0
38.	20. Fizetendő (fizetett) kamatok és kamatjellegű ráfordítások	1 647	0	1 062
39.	Ebből: kapcsolt vállalkozásnak adott	0	0	0
40.	21. Részesedések, értékpapírok, bankbetétek értékvesztése	0	0	0
41.	22. Pénzügyi műveletek egyéb ráfordításai	0	0	0
42.	Ebből: értékelési különbözet	0	0	0
43.	IX. PÉNZÜGYI MŰVELETEK RÁFORDÍTÁSAI (18+19+20+21+22)	1 647	0	1 062
44.	B. PÉNZÜGYI MŰVELETEK EREDMÉNYE (VIII-IX)	-1 633	0	1 913
45.	C. ADÓZÁS ELŐTTI EREDMÉNY (±A±B)	143 675	0	243 899
46.	X. Adófizetési kötelezettség	11 206	0	22 344
47.	D. ADÓZOTT EREDMÉNY (±C-X)	132 469	0	221 555

Budapest, 2022. március 17.

a vállalkozás vezetője
(képviselője)

Cégjegyzékszám: 01-10-041820

ATEVSZOLG Innovációs és Szolgáltató Zrt.

2021. december 31-i beszámoló

Kiegészítő melléklet

Budapest, 2022. március 17.

Tartalom

ÁLTALÁNOS RÉSZ.....	3
1.1 Vállalkozás bemutatása	3
1.2 ATEVSZOLG Zrt. részesedései	3
1.3 A társaság tevékenységének bemutatása, telephelyek	4
1.4 A vállalkozás képviselőjére jogosult, a beszámoló aláírására kötelezett személy, könyvvizsgálat bemutatása.....	4
1.5 Számviteli politika.....	4
SPECIFIKUS RÉSZ	9
2.1 Mérleghez kapcsolódó kiegészítések.....	9
Eszközök összetétele	9
2.2.1 Befektetett eszközök	9
2.2.2 Forgóeszközök.....	11
2.2 Források összetétele.....	13
Saját tőke	14
2.3.1. Céltartalékok.....	15
2.3.2. Kötelezettségek.....	15
2.3.3. Passzív időbeli elhatárolás	18
2.4. Eszközök és Források összetételének alakulása.....	18
2.5. Eredménykimutatáshoz kapcsolódó kiegészítések.....	19
2.5.1. Értékesítés nettó árbevétele	19
2.5.2. Aktivált saját teljesítmények értéke.....	20
2.5.3. Egyéb bevételek	20
2.5.4. Anyagjellegű ráfordítások	20
2.5.5. Személyi jellegű ráfordítások.....	22
2.5.6. Terv szerinti értékcsökkenés	23
2.5.8. Pénzügyi műveletek bevétele	23
2.5.9. Pénzügyi műveletek ráfordítása.....	24
2.5.10. Adózott eredmény	24
2.6. A társaság vagyoni, pénzügyi, jövedelmi helyzetét jellemző mutatók	24
2.7. A Pandémia helyzet hatása a Társaság gazdálkodásra és a megtett intézkedések	26
MELLÉKLETEK.....	27
1.számú melléklet: Cash Flow kimutatás	27
2.számú melléklet: Árbevétel elhatárolás megállapítása	27
3.számú melléklet: Az ATEVSZOLG Zrt. tevékenységével kapcsolatosan keletkező hulladékok.....	27
4.számú melléklet: Környezetre káros anyagok készleteinek kimutatása.....	27
5.számú melléklet: 2020. évi céltartalék állománya és módosulásának okai.....	27

ÁLTALÁNOS RÉSZ

Vállalkozás bemutatása

Társaság megnevezése:	ATEVSZOLG Innovációs és Szolgáltató Zrt.
Társaság rövidített neve:	ATEVSZOLG Zrt.
Cég székhelye:	1097 Budapest, Illatos út 23.
Internetes elérhetőség:	www.atevszolg.hu
Alakulás időpontja:	1992. január 03.
Alapító cég megnevezése:	Állatifehérje Takarmányokat Előállító Vállalat Jelenleg: ATEV Fehérjefeldolgozó Zrt.
Alapítói vagyon alakuláskor:	20 000 eFt
Alaptőke emelése:	1999. április 13.
Alapítói vagyon az alaptőke emelését követően:	95 000 eFt
A társaság részvényese:-	ATEV Fehérjefeldolgozó Zrt. (100 %)
Cégjegyzék száma:	01-10-041820
Adószám:	10717051-2-43

ATEVSZOLG Zrt. részesedései

Az ATEVSZOLG Zrt-nek 100 %-os (3 000 000.- Ft) részesedése van a **GRANATUR Kft**-ben (cégjegyzék száma: 01-09-968908, törzstőke: 3 000 000 Ft, székhelye: 1097 Budapest, Illatos út 23.).

2012. április 11. óta 19 %-os részesedése van az ATEVSZOLG Zrt-nek (3 800 000.- Ft) az **ORGANOFERM Kft**-ben (cg: 01-09-876713, törzstőke: 20 000 000.-Ft, székhelye: 1095 Budapest, Vaskapu utca 10-14. IV. 403/a). A számviteli törvény módosítása értelmében egyéb tartós tulajdonosi részesedés.

2016. évben 20 %-os részesedést vásároltunk a **Komló Power Kft**-ben (cégjegyzék száma: 01-09-300005, törzstőke: 3 000 000.- Ft, székhelye: 1061 Budapest Király utca 30-32. b épület 713.ajtó) Ez a részesedés is tartós jelentős tulajdonosi részesedésnek minősül.

Megszűnő részesedések 2021. évben

A Társaságnak 100 %-os, 53.400.000 – Ft-os értékű tulajdonosi részesedése volt a Sárvár 2002. Mezőgazdasági és Élelmiszeripari Hulladékkezelő Kft-ben (cégjegyzék száma: 18-09-105070, törzstőke: 3 000 000.- Ft, székhelye: 1097 Budapest, Illatos út 23.). A cég részesedése az ATEVSZOLG zrt-be történő egyesüléssel (beolvadással), 2021. augusztus 31-i fordulónappal szűnt meg.

2018. 09.24-én Romániában alapításra került a **REPROTEIN Srl**.(cégjegyzék száma: J12/4386/2018, törzstőke: (200 RON) 13 880 Ft, székhelye: Románia, Cluj-Napoca, Strada Napoca nr4 24ap) melyben 100% tulajdonjoggal rendelkezett a Társaság. A társaság tevékenységet nem végezett, így a társaság megszüntetése érdekében romániai jogi szakértőt bízunk meg. A megszüntetési eljárás 2021. március 22-én, a román hatóságok által kiadott törlési bizonyítvány kiállításával fejeződött be. A REPROTEIN Srl. 14 e Ft jegyzett tőke értékére 100%-os értékvesztése elszámolása már korábban megtörtént.

A társaság tevékenységének bemutatása, telephelyek

A részvénytársaság hulladék- és melléktermék, valamint laboratóriumi vizsgálatokkal foglalkozik.

A Társaságot, mint leányvállalatot, az ATEV Fehérjefeldolgozó Zrt. (székhely: 1097 Budapest, Illatos út 23.) az összevont konszolidált beszámoló elkészítésébe bevonja. Az összevont beszámolót az IM Céginformációs Szolgálatnál teszi közzé.

Az ATEVSZOLG Zrt. szervezeti felépítése: Központ (1097 Budapest IX. Illatos út 23.) és 10 telephely (Szolnok, Solt, Hódmezővásárhely, Tótkomlós, Dévaványa, Garé, Magyarbóly, Somberek, Komló, Sitke).

A vállalkozás képviselőjére jogosult, a beszámoló aláírására kötelezett személy, könyvvizsgálat bemutatása

Az ATEVSZOLG Zrt. legfőbb szerve a Közgyűlés. A közgyűlés jogait – tekintettel arra, hogy a részvénytársaság egyszemélyes és zártkörű – a részvényes gyakorolja. Ellenőrző szerve a 3 fős Felügyelő Bizottság. A Társaság irányítását igazgatósági jogkörben a vezérigazgatója látja el.

Az ATEVSZOLG Zrt-nek 2021. évben a Sztv. 117. § (1) bekezdése szerint konszolidálási kötelezettsége nincs.

A társaság 2019. július 2-től kinevezett vezérigazgatójának 2021. évi bruttó alapbére 1.450 eFt/hó. A felügyelőbizottsági tagok tiszteletdíja összesen 3.482 eFt, kölcsönben nem részesültek.

A beszámoló aláírója: Klemm József vezérigazgató,
Lakcím: 2013 Pomáz, Jankovich Gyula utca 25.

A beszámoló összeállítója: Makai Krisztina regisztrációs szám: 122449

Számviteli politika

A 2021. évi mérleg fordulónapja: 2021. december 31.

A beszámoló készítés forduló napja: 2022. február 28.

A beszámoló készítés időpontja: 2022. március 17.

A beszámoló részei:

- mérleg
- eredménykimutatás
- kiegészítő melléklet

A beszámolóval egyidejűleg üzleti jelentés is készül.

A beszámoló felülvizsgálatát bejegyzett, (választott) könyvvizsgáló végzi. Megbízott társaság: BDO Magyarország Könyvvizsgáló Kft. (1103 Budapest, Kőér utca 2/A C. épület) reg.sz.: 002387, megbízott könyvvizsgáló: Schillinger András (1146 Budapest, Istvánmezei út 2/B 3. emelet 28.) reg.sz.: 007399.

A könyvvizsgálói díj 2021. évre: 2 200 eFt.

Számviteli politika főbb jellemzői:

- A Társaság könyveit forintban vezeti.
- A Társaság nem él a valós értéken történő kimutatás alkalmazásának lehetőségével (számviteli politikában rögzített módon).
- A Társaság összköltség eljárásra épülő eredménykimutatást készít. Év közben a készletekről mennyiségi nyilvántartást nem vezet, év végén leltárral vezeti át a költségek közül a készletet a készletszámlákra.
- A beszámolót „A” típusú mérleg és eredménykimutatás alkalmazásával készíti el a vállalkozás.
- A terv szerinti értékcsökkenés elszámolásánál - a számviteli törvény alapján - a használati idő figyelembevételével jártunk el.
- A kiegészítő mellékletben a gazdasági évben felmerült összes kötelezettség szerepel.
- Az éves beszámoló nyilvános, ellenben az üzleti jelentés csak korlátozottan nyilvános. Az üzleti jelentésbe való betekintésről a vezérigazgató dönt.

Eszközök és források értékelése:

Immateriális javak:

Az immateriális javakat a Számviteli Törvénynek megfelelően egyedileg értékeljük a Számviteli Törvény (Sztv.) 25. §-ban foglaltakat figyelembe véve. A mérlegbe állítandó érték a könyvekben kimutatott bruttó érték és az elszámolt terv szerinti - esetleg terven felüli - értékcsökkenés különbsége alapján határozandó meg. Az immateriális javak aktiváláskori értékét a rögzített értékelési szabályok érvényesülése mellett a következő kiegészítésekkel értelmezzük:

- beszerzés esetén az aktiváláskori érték megegyezik az immateriális javak megszerzéséért fizetett ellenértékkel (Sztv. 47. §),
- saját előállítás esetén (szellemi termék, kísérleti fejlesztés aktivált értéke, alapítás-átszervezés értéke) az aktiváláskori érték megegyezik az előállítás közvetlen költségével (Sztv. 51. §),
- apportként történő behozatal esetén az aktiváláskori érték megegyezik a társasági szerződésben elfogadott, elismert értékkel (Sztv. 47. §).

Az immateriális javak körében értéknövelő hozzáírás csak a szellemi termékek és a befejezetlen - egy évet meghaladó idejű - kutatás-kísérleti fejlesztés körében értelmezhető.

Tárgyi eszközök:

A tárgyi eszközöket a Számviteli Törvénynek megfelelően egyedileg értékeljük. Az egyedi értékelést egyedi nyilvántartásra építjük (leltári számok szerint). A mérlegbe állítandó érték

a könyvekben kimutatott bruttó érték és az elszámolt terv szerinti és terven felüli értékcsökkenés különbsége alapján határozandó meg.

A tárgyi eszközök aktiváláskori bruttó értékét a Számviteli Törvényben rögzített értékelési szabályok érvényesülése mellett - képződésük függvényében - a következő kiegészítésekkel értelmezzük:

- beszerzés esetén a tárgyi eszköz bruttó értéke a Sztv. 47. § alapján meghatározott beszerzési ár elemeinek figyelembevételével történik,
- térítés nélkül (vagy ajándékba kapott) tárgyi eszközök esetén a bruttó érték az átadónál kimutatott nyilvántartási érték, ill. az állományba-vétel időpontjában érvényes piaci érték, valamint az üzembe helyezéssel kapcsolatos költségeket tartalmazhatja,
- saját előállítás esetén a tárgyi eszköz bruttó értéke a Sztv. 47. § alapján kerül megállapításra,
- a Társaság figyelembe vette az **Sztv. 52. §-ának (6) bekezdésének** változását, mely alapján „Nem szabad terv szerinti értékcsökkenést elszámolni az olyan eszköznél, amely értékéből a használat során sem veszít, vagy amelynek értéke - különleges helyzetéből, egyedi mivoltából adódóan - évről évre nő.”

Befektetett pénzügyi eszközök:

A befektetett pénzügyi eszközöket a Számviteli Törvénynek megfelelően egyedileg értékeljük. A mérlegbe állítandó érték a könyv szerinti érték és a mérleg összeállításakor elszámolandó értékvesztés vagy értékkorrekció különbségéből adódik.

(A könyv szerinti érték alatt az eredeti bekerülési érték és a befektetés óta érvényesített értékvesztés, illetve értékkorrekció különbségét értelmezzük.)

Készletek:

A Társaság az év végén meglévő, leltározással alátámasztott, egy évnél rövidebb elhasználódási idejű készleteit a forgóeszközök között mutatja ki. A mérlegbe állítandó érték:

- vásárolt készletek esetén megegyezik a könyvekben kimutatott beszerzési áron számított értékkel, csökkentve azt a Számviteli Törvény szerinti értékvesztés összegével, növelve a visszaírással,
- saját termelésű készletek esetén megegyezik a könyvekben a haszonnal csökkentett piaci árral.

Követelések:

A követelések értékelésénél a Számviteli Törvény alapján járunk el. Követeléseket az adós által elismert, jogszerűen követelhető összegben, illetve a már elszámolt értékvesztéssel csökkentett, az értékvesztés visszaírt összegével növelt könyv szerinti értéken vesszük állományba. A kisösszegű követelésekre a Számviteli politikában rögzített mértéket számolunk el. A devizában lévő követeléseket az MNB által hivatalosan közétett árfolyamon kell a mérlegben közzétenni, az árfolyamváltozásból eredő korrekciókat a Számviteli Törvény előírásainak figyelembe vételével kell elvégezni. A mérlegben a követelést könyv szerinti értéken mindaddig kimutatjuk, amíg azt pénzügyileg nem rendezték, illetve nem engedték el vagy nem nyilvánították behajthatatlan követelésnek.

Pénzeszközök:

A pénztári és a banki pénzeszközöket a befolyt forintértéken tartjuk nyilván. A devizát, valutát év végén a Magyar Nemzeti Bank által közölt hivatalos árfolyamon tartjuk nyilván, az értékelésből adódó árfolyam különbözetet minden esetben könyveljük.

Aktív időbeli elhatárolások:

Aktív időbeli elhatárolások (Sztv. 32. §) értékelésénél a törvény alapján járunk el, egyedi értékelést alkalmazva. Több évre elhatárolt költségek (ráfordítások) és bevételek esetén a könyvek megnyitása utáni kivezetést csak a tárgyévet érintő értékig kell elvégezni

Saját tőke:

A saját tőke elemeinek értékét a Sztv.67. § alapján könyv szerinti értéken értékeljük.

- *Jegyzett tőke:* értéke a cégbíróságon bejegyzett összeget mutatja.
- *Eredménytartalék:* az előző évek gazdasági eredményét mutatja, csökkentve a lekötött tartalékba áthelyezett összeggel, a gazdasági társaság tulajdonosánál a gazdasági társaság veszteségének fedezetére teljesített - törvényi előíráson alapuló - pótbefizetés összeggel a pénzmozgással egyidejűleg, valamint az üzleti év végén a tárgyévi adózott eredmény kiegészítéseként igénybe vett összeggel,
- *Lekötött tartalék:* az eredménytartalékból lekötött összegeket mutatja.
- *Adózott eredmény:* Az adózás előtti eredmény társasági adóval csökkentett része

Céltartalék:

Az adózás előtti eredmény terhére céltartalékot kell képezni - a szükséges mértékben - azokra a múltbeli, illetve a folyamatban lévő ügyletekből, szerződésekből származó, harmadik felekkel szembeni fizetési kötelezettségekre [ideértve különösen a jogszabályban meghatározott garanciális kötelezettséget, a függő kötelezettséget, a biztos (jövőbeni) kötelezettséget, a korengedményes nyugdíj, illetve a helyébe lépő korhatár előtti ellátás, a végkielégítés miatti fizetési kötelezettséget, a környezetvédelmi kötelezettséget], amelyek a mérlegfordulónapon valószínű vagy bizonyos, hogy fennállnak, de összegük vagy esedékességük időpontja még bizonytalan, és azokra a vállalkozó a szükséges fedezetet más módon nem biztosította.

Az adózás előtti eredmény terhére - a valós eredmény megállapítása érdekében a szükséges mértékben - céltartalék képezhető az olyan várható, jelentős és időszakonként ismétlődő jövőbeni költségekre (különösen a fenntartási, az átszervezési költségekre, a környezetvédelemmel kapcsolatos költségekre), amelyekről a mérlegfordulónapon feltételezhető vagy bizonyos, hogy a jövőben felmerülnek, de összegük vagy felmerülésük időpontja még bizonytalan és nem sorolhatók a passzív időbeli elhatárolások közé.

A céltartalék képzésénél az egyedi értékelés elvét követjük.

Kötelezettségek:

Hosszú lejáratú kötelezettségek között mutatjuk ki az egy üzleti évnél hosszabb lejáratra kapott kölcsön, hitel, lízingkövetkező üzleti évben esedékes törlesztő részletével

csökkentett összegét, valamint az egyéb hosszúlejáratú kötelezettségeket. Az egyéb hosszú lejáratú kötelezettségek között tartjuk nyilván a vagyonkezelésbe átvett eszközök értékét.

Rövid lejáratú kötelezettségek között mutatjuk ki az egy éven belül esedékes kötelezettségeket (áruszállításból és szolgáltatásteljesítésből származó, valamint egyéb rövidlejáratú kötelezettségek, lízingek éven belül esedékes töketörlesztését).

Passzív időbeli elhatárolások:

A Sztv. 44. § alapján itt mutatjuk ki:

- a mérleg fordulónapja előtt befolyt, elszámolt bevételeket, melyeket árbevételként (ide értve a keletkezett bevételeket is) a fordulónapot követő gazdasági évre kell elszámolni,
- a mérleg fordulónapja után felmerült azon költségeket, ráfordításokat, melyeknek a fordulónapot megelőző időszakot kell terhelniük,
- az üzleti évhez kapcsolódó a jóváhagyásra jogosult testület által megállapított, kötelezettségként ki nem mutatott prémiumot, járulékait,
- a Társasággal szemben érvényesített, benyújtott, az üzleti évhez kapcsolódó kamatokat,
- halasztott bevételként tartjuk nyilván a visszafizetés nélkül kapott támogatás azon részét, melyet még a következő időszakban szüntetünk meg költségek ellentételezésével.

Kivételes nagyságú vagy előfordulású tételek:

- Kivételes nagyságú vagy előfordulású bevételnek, költségnek, ráfordításnak határozzuk meg azon tételeket, amelyek a társaság vagyoni, pénzügyi helyzetének, működése eredményének megbízható és valós bemutatásához a tulajdonosok, a befektetők, a hitelezők számára szükséges, de kiemelten a mérlegben, az eredménykimutatásban nem szerepelnek, és értékük meghaladja a 150 millió Ft-ot.

SPECIFIKUS RÉSZ

2.1 Mérleghez kapcsolódó kiegészítések

A 2021. évi mérleg alakulása és a 2020. évhez viszonyított főbb eltérések vizsgálata

Eszközök összetétele

adatok E Ft-ban

Megnevezés	Előző év		Tárgyév		Index (%)
	Összeg (E Ft)	Résarány (%)	Összeg (E Ft)	Résarány (%)	
Befektetett eszközök	458 834	47,81	544 824	44,86	118,74
Immateriális javak	466	0,05	3 970	0,33	851,93
Tárgyi eszközök	397 828	41,45	533 920	43,96	134,21
Befektetett pénzügyi eszközök	60 540	6,31	6 934	0,57	11,45
Forgóeszközök	500 801	52,18	666 524	54,88	133,09
Készletek	12 399	1,29	12 278	1,01	99,02
Követelések	310 859	32,39	286 897	23,62	92,29
Értékpapírok	0	0,00	0	0,00	
Pénzeszközök	177 543	18,50	367 349	30,25	206,91
Aktív időbeli elhatárolások	42	0,00	3 075	0,25	7 321,43
ESZKÖZÖK (AKTIVÁK) ÖSSZESEN	959 677	100,00	1 214 423	100,00	126,70

2.2.1 Befektetett eszközök

A Társaság befektetett eszközeinek értéke 85 990 Ft-tal, 18,74%-kal nőtt. A tárgyi eszközökön belül az ingatlanok értéke 11 511e Ft-tal növekedett, a műszaki berendezések értéke 105 522 e Ft-tal növekedett, az egyéb gépek, berendezések értéke 11 487 e Ft-tal növekedett, a befejezetlen beruházások értéke 2 144e Ft-tal csökkent.

2021. évben üzembe helyezett beruházások:

Immateriális javak	3 775 eFt
Ingatlanok (építmény)	21 724 eFt
Műszaki gép, berendezés	154 098 eFt
<u>Egyéb gép, berendezés</u>	<u>15 195 eFt</u>
Összesen:	194 792 eFt

Az immateriális javaknál, tárgyi eszközöknél az értékcsökkenést havonta, a számviteli előírásoknak megfelelően, lineáris leírási kulcsokkal számoljuk el. A számviteli politikában leírtak alapján a vagyonkezelte eszközökre egyedi leírást alkalmazunk, illetve a lineáris kulcs mellett megjelenik a teljesítményarányos leírás is.

2021. évben a selejtezés miatt kivezetett bruttó értékek:

Immateriális javak	0 eFt
Ingtatlanokhoz kapcsolódó	0 eFt
Műszaki gép, berendezés	0 eFt
Egyéb gép, berendezés	0 eFt
Összesen:	0 eFt

Kimutatás az immateriális javak és tárgyi eszközök bruttó értékének alakulásáról (e Ft)

Megnevezés	Immateriális javak			Tárgyi eszközök			Összesen
	Kísérleti fejlesztés	Szellemi termékek	Vagyoni értékű jogok	Ingtatlanok és kapcsolódó vagyoni értékű jogok	Műsz.,berend., gépek, járművek	Egyéb ber.,felsz., járművek	
Nyitó 2021.01.01	44 541	8 232	11	643 368	631 686	57 509	1 385 347
Aktiválás		3 775		21 724	154 098	15 195	194 792
Többlet							
Növekedés összesen		3 775		21 724	154 098	15 195	194 792
Selejtezés							
Értékesítés				2 000	18 380	2 727	23 107
Csökkenés összesen				2 000	18 380	2 727	23 107
Záró 2021.12.31	44 541	12 007	11	663 092	767 404	69 977	1 557 032

A 2021. évben értékesített eszközök nettó értéke: 23 107 E Ft , míg a selejtezett eszközök nettó nyilvántartási értéke 0 E Ft volt.

A befektetett pénzügyi eszközök soron 134 eFt lakásépítésre folyósított munkáltatói kölcsön, valamint 6 800 eFt más vállalkozásban meglévő részesedés szerepel.

2.2.2 Forgóeszközök

A forgóeszközök értéke tárgyévben 33,09 %-kal 165 723 e Ft-tal nőtt. A forgóeszközökön belül a készletek értéke 121 e Ft-tal csökkent, a követelések állománya 7,71 %-kal, 23.962 e Ft-tal csökkent a bázisévhez viszonyítva.

2.2.2.1 Készletek

Az üzemanyag és a vegyszerek év végi készlete kis mértékbe növekedett. A komposzt félkész és késztermék mennyisége jelentősen növekedett.

Megnevezés	2020.	2021.	eFt
Energiahordozók	674	1 906	
Vegyszerek	863	811	
Befejezetlen termelés (félkész komposzt)	3 057	2 846	
Késztermék (komposzt)	2 959	5 744	
Egyéb anyagok	1 025	1 017	
Egyéb	0	0	
Készletek értékvesztése	-46	-46	
Segédanyag	3 867	0	
Összesen	12 399	12 278	

2.2.2.2 Követelések

Követelés részletezése „egyéb” vevőkkel szemben (értékvesztéssel)

eFt

Megnevezés	2020.	2021.	eFt
Határidőn belüli követelés	193 191	178 771	
Lejárt követelés (1-30 nap)	17 793	4 074	
Lejárt követelés (31-90 nap)	654	2 511	
Lejárt követelés (91- 180 nap)	4 378	0	
Lejárt követelés (180-365 nap)	3 111	0	
Lejárt követelés (éven túli)	0	0	
Összesen	219 127	185 356	

Követelés részletezése az *anyavállalattal* szemben

eFt

Megnevezés	2020.	2021.	eFt
Határidőn belüli követelés	68 731	83 239	
Lejárt követelés (1-30 nap)	0	0	
Lejárt követelés (31-60 nap)	0	0	
Lejárt követelés (61-90 nap)	0	0	
Lejárt követelés (91-180 nap)	0	0	
Lejárt követelés (181-365 nap)	0	0	
Összesen:	68 731	83 239	

Követelés részletezése *leányvállalattal* szemben

eFt

Megnevezés	2020.	2021.	eFt
Granatur Kft.	0	0	
Összesen:	0	0	

Követelés részletezése jelentős tulajdoni részesedési viszonyban lévő vállalkozással szemben eFt

Megnevezés	2020.	2021.
ORGANOFERM Kft. vevő	13	0
Komló Power Kft. vevő	0	0
Összesen:	13	0

Vevő követeléseire 2021.12.31-én az alábbi értékvesztéseket számolta el a Társaság:

Vevőkövetelésekre elszámolt értékvesztés: eFt

Vevő	2020.12.31-én fennálló értékvesztés	2021.évi visszairás	2021.12.31-én elszámolt értékvesztés	2021.12.31-én fennálló értékvesztés
Jelentős tulajdoni részesedési viszonyban lévő vállalkozással szemben (Komló Power Kft.)	31 610	0	0	31 610
Egyéb	2 946	0	1 465	4 411
Összesen	34 556	0	1 465	36 021

Egyéb követelés részletezése
eFt

Megnevezés	2021.
Éven belüli lakásépítési kölcsön	429
Jövedéki adó	1 477
Levonható áfa elhat telj miatt	7 347
Egyéb követelés és egyéb követelés értékvesztése	5 287
Kompenzációs átvezetési számla	24
Egyszerűsített foglalkoztatás közterhe (T egyenlegű kötelezettség)	4
Önellenzési pótlék befizetési köt. (T egyenlegű kötelezettség)	3
Illeték befizetési kötelezettség (T egyenlegű kötelezettség)	90
Környezetterhelési díj (T egyenlegű kötelezettség)	4
Gépjárműadó elszámolási szla (T egyenlegű kötelezettség)	84
Helyi iparüzési adó elszámolási számla (T egyenlegű kötelezettség)	3 554
Összesen	18 302

Az egyéb követelések között (tagi kölcsönként) a REPROTEIN Srl. cégünkkel szemben fennálló egyéb követelésünk értékvesztése visszairásra került 2.291 e Ft értékben, majd behajthatatlan követelésként (megszűnés miatt) a teljes összeg leírásra került.

2.2.2.3 Pénzeszközök
Társaságunk folyószámláinak záró egyenlege
eFt

Megnevezés	2021.
OTP Bank	152
Takarékbank Zrt.	364 370
KH Bank Zrt	432
Pénztár	272
Elkülönített OTP lakásépítési kölcsön számla	2 123
Összes pénzeszköz	367 349

2.2.2.4 Aktív időbeli elhatárolás

Az aktív időbeli elhatárolások bázisévhez képest 3 033 e Ft-tal növekedett.

adatok E Ft-ban

Megnevezés	Előző év		Tárgyév		Index (%)
	Összeg (E Ft)	Részarány (%)	Összeg (E Ft)	Részarány (%)	
Bevételek aktív időbeli elhatárolása	0	0,00	0	0	0
Költségek ráfordítások aktív időbeli elhat.	42	100,00	3 075	100,00	7 321,43
Halasztott ráfordítások	0	0,00	0	0	0
Aktív időbeli elhatárolások összesen	42	100,00	3 075	100,00	7 321,43

2021. december 31-én képzett aktívák:

Költségek, ráfordítások, aktív időbeli elhatárolása

Egyéb igénybevett szolgáltatások költsége 3 075 eFt
Költségek elhatárolása 3 075 eFt

Aktív időbeli elhatárolás összesen: 3 075 eFt

2.2 Források összetétele

adatok E Ft-ban

Megnevezés	Előző év		Tárgyév		Változás (%)
	Összeg (E Ft)	Részarány (%)	Összeg (E Ft)	Részarány (%)	
Saját tőke	427 852	44,58	649 408	53,47	151,78
Jegyzett tőke	95 000	9,90	95 000	7,82	100,00
Jegyzett de még be nem fizetett tőke (-)	0	0,00	0	0,00	
Tőketartalék	0	0,00	0	0,00	
Eredménytartalék	200 383	20,88	332 853	27,41	166,11
Lekötött tartalék	0	0,00	0	0,00	
Értékelési tartalék	0	0,00	0	0,00	
Adózott eredmény	132 469	13,80	221 555	18,24	167,25
Céltartalékok	218 000	22,72	227 000	18,70	104,13
Kötelezettségek	262 056	27,31	287 873	23,70	109,85
Hátrasorolt kötelezettség	0	0,00	0	0,00	
Hosszú lejáratú kötelezettségek	116 867	12,18	105 777	8,71	90,51
Rövid lejáratú kötelezettségek	145 189	15,13	182 096	14,99	125,42
Passzív időbeli elhatározások	51 769	5,39	50 142	4,13	96,86
FORRÁSOK(PASSZIVÁK)ÖSSZESEN	959 677	100,00	1 214 423	100,00	126,54

Saját tőke

adatok E Ft-ban

Megnevezés	Előző év		Tárgyév		Változás (%)
	Összeg (E Ft)	Részarány (%)	Összeg (E Ft)	Részarány (%)	
Jegyzett tőke	95 000	22,20	95 000	14,62	100,00
Ebből: visszavásárolt tulaj. rész. névértéken	0	0,00	0	0,00	
Jegyzett, de még be nem fizetett tőke (-)	0	0,00	0	0,00	
Tőketartalék	0	0,00	0	0,00	
Eredménytartalék	200 383	46,83	332 853	51,25	166,11
Lekötött tartalék	1	0,00	0	0,00	0,00
Értékelési tartalék	0	0,00	0	0,00	
Adózott eredmény	132 469	30,96	221 555	34,13	167,25
Saját tőke összesen	427 853	100,00	649 408	100,00	151,78

A saját tőke értéke összességében 51,78 %-kal (221 555 e Ft-tal) növekedett bázisához képest.

Saját tőke változása 2021. évben

eFt

Megnevezés	Jegyzett tőke	Eredmény-tartalék	Lekötött tartalék	Adózott eredmény	Saját tőke
Nyitó állomány	95 000	200 383	0	132 469	427 852
2020. évi „adózott eredmény” átvezetése		132 469		-132 469	
Tárgyévben fizetett osztalék		0			
Egyéb tétel					
2021. évi adózott eredmény				221 555	
Záró állomány	95 000	332 853	0	221 555	649 408

Jegyzett tőke

ATEV Fehérjefeldolgozó Zrt-től 95 000 eFt

Eredménytartalék

A 2020. évi adózott eredmény miatti növekedése 132 469 e Ft

Lekötött tartalék

A 2021. évben fejlesztési tartalékot nem képeztünk.

Adózott eredmény

A 2021.évi adózott eredmény 221 555 e Ft.

2.3.1. Céltartalékok

Céltartalékok összetétele

adatok E Ft-ban

Megnevezés	Előző év		Tárgyév		Változás (%)
	Összeg (E Ft)	Részarány (%)	Összeg (E Ft)	Részarány (%)	
Céltartalék a várható kötelezettségekre	213 000	97,71	222 000	97,80	104,23
Céltartalék a jövőbeni költségekre	5 000	2,29	5 000	2,20	100,00
Egyéb céltartalék	0	0,00	0	0,00	
Céltartalékok összesen	218 000	100,00	227 000	100,00	104,13

A 2021. évben az ATEVSZOLG Zrt. szervezetében működő sitkei telephely után 9.000 E Ft-os céltartalékot képeztünk a potenciális környezetvédelmi kötelezettségekre.

2.3.2. Kötelezettségek

Kötelezettségek összetétele

adatok E Ft-ban

Megnevezés	Előző év		Tárgyév		Index (%)
	Összeg (E Ft)	Részarány (%)	Összeg (E Ft)	Részarány (%)	
Hátrasorolt kötelezettségek	0	0,00	0	0,00	
Hátrasorolt köt.-ek kapcs.t váll. szemben	0	0,00	0	0,00	
Hátrasorolt köt.-ek jelentős tulaj. visz. lévő váll. sz.	0	0,00	0	0,00	
Hátrasorolt köt.-ek e. rész. visz. lévő váll. sz.	0	0,00	0	0,00	
Hátrasorolt köt.-ek e. gazdálkodóval szemben	0	0,00	0	0,00	
Hosszú lejáratú kötelezettségek	116 867	44,60	105 777	36,74	90,51
Hosszú lejáratra kapott kölcsönök	0	0,00	0	0,00	
Átváltoztatható kötvények	0	0,00	0	0,00	
Tartozások kötvénykibocsátások	0	0,00	0	0,00	
Beruházási és fejlesztési hitelek	0	0,00	0	0,00	
Egyéb hosszú lejáratú hitelek	0	0,00	0	0,00	
Tartós kötelezettségek kapcsolt váll. szemben	0	0,00	0	0,00	
Tartós kötelezettségek jelentős tulaj. rész. váll. szemben	0	0,00	0	0,00	
Tartós köt.-ek e. rész. visz. lévő váll. szemben	0	0,00	0	0,00	
Egyéb hosszú lejáratú kötelezettségek	116 867	44,60	105 777	36,74	90,51
Rövid lejáratú kötelezettségek	145 189	55,40	182 096	63,25	125,56
Rövid lejáratú kölcsönök	0	0,00	0	0,00	
- Ebből: az átváltoztatható kötvények	0	0,00	0	0,00	
Rövid lejáratú hitelek	0	0,00	0	0,00	
Vevőtől kapott előlegek	0	0,00	0	0,00	
Kötelezettségek áruszállításból és szolg.-ból	50 462	19,26	89 401	31,05	177,16
Váltótartozások	0	0,00	0	0,00	
Rövid lejáratú köt.-ek kapcsolt váll. szemben	957	0,37	0	0,00	0,00
Rövid lejáratú köt.-ek jelentős tulaj. rész. váll. szemben	0	0,00	0	0,00	
Rövid lejáratú köt.-ek e. rész. visz. lévő váll.sz.	0	0,00	0	0,00	
Egyéb rövid lejáratú kötelezettségek	93 770	35,78	92 695	32,20	98,85
Kötelezettségek értékelési különbözete	0	0,00	0	0,00	
Származékos ügyletek negatív értékelési kül.	0	0,00	0	0,00	
Kötelezettségek összesen	262 056	100,00	287 873	100,00	109,85

A társaság 2019. évben 3 db teleszkópos rakodógép beszerzése mellett döntött, melyek finanszírozására zárt végű pénzügyi lízingszerződést kötött (399/00283/2019 és 399/00505/2019 szerződésszámon) a Takaréklízings Zrt-vel.

Hosszú lejáratú kötelezettség

2013. május 1-től a Dévaványai Önkormányzattól vagyonkezelésbe vettünk egy komposztáló telepet, mely az egyéb hosszú lejáratú kötelezettségek között kerül kimutatásra. Ezen kívül itt számoljuk el a 2022. év után esedékes lízing tőkerésze (16.766 eFt).

A Dévaványai Önkormányzattól vagyonkezelésbe vett eszközök nettó értékének kimutatása 2021. 12.31-i állapot szerint

Főkönyvi számla száma	Megnevezése	Nettó érték (eFt)
1212	Vagyonkezelésbe vett földterület	197
1243	Vagyonkezelésbe vett épület, építmény	87 303
1313	Vagyonkezelésbe vett műszaki berendezés	1 185
146	Vagyonkezelésbe vett egyéb eszközök	326
Összesen:		89 011

Dévaványai Önkormányzattól vagyonkezelésbe vett eszközök értéke: 89 011 eFt
 Lízing 2022. éven túli tőke része 16 766 eFt
Összes hosszú lejáratú kötelezettség 105 777 eFt

Rövid lejáratú kötelezettségek

Kötelezettség részletezése – egyéb szállító eFt

Megnevezés	2020.	2021.
Határidőn belüli kötelezettség	50 158	88 224
Lejárt kötelezettség (1-30 nap)	439	1 223
Lejárt kötelezettség (31-90 nap)	25	-58
Lejárt kötelezettség (91 napon túli)	-160	12
Összesen	50 462	89 401

Kötelezettségek leányvállalkozással szemben eFt

Megnevezés	2020.	2021.
Granatur Kft.	0	0
Összesen	0	0

A Sárvár 2002 Kft. 2021. évben kikerült a leánytársaságok közül.

Kötelezettségek jelentős tulajdoni viszonyban lévő vállalkozással szemben eFt

Megnevezés	2020.	2021.
ORGANOFERM Kft.	0	0
Kornló Power Kft.	0	0

Összesen	0	0
----------	---	---

Kötelezettségek kapcsolt vállalkozással szemben

eFt

Megnevezés	2020.	2021.
ATEV Szervíz Kft.	89	0
Összesen	89	0

Az egyéb rövid lejáratú kötelezettségek tételei:

2021. decemberi munkabér	10 540 eFt
Adók, járulékok, egyéb díjak (SZOCHO, SZJA stb.)	21 202 eFt
Vagyonkezelt eszközök visszapótlási kötelezettsége	1 332 eFt
ÁFA elhatárolás 2022. évre áthúzódó	44 991 eFt
Lízing kötelezettség (2022. évi)	10 850 eFt
Fizetendő ÁFA	3 636 eFt
Egyéb	144 eFt
Egyéb rövid lejáratú kötelezettségek:	92 695 eFt

Rövid lejáratú kötelezettségek összesen: 182 096 eFt

Rövid lejáratú hitelkeretünket 2021. évben nem vettük igénybe.

A Társaság 2019. március 8-én pénzforgalmi számlanyitásra vonatkozóan Bankszámla szerződést kötött a TakaréK Kereskedelmi Zrt-vel, valamint a 333/00135/2019. számú szerződés 2021. január 27-én aláírt 2. számú szerződés módosítása alapján 100 M Ft-os hitelkeret áll rendelkezésre.

Az ATEVSZOLG Zrt. feltétlen és visszavonhatatlan hozzájárulását adta, hogy a hitelkeret megfizetésének biztosítására a Solt 0188/45 helyrajzi számon és a Komló 0360/8 helyrajzi számon nyilvántartott. az ATEVSZOLG Zrt. 1/1 tulajdoni arányban tulajdonát képező külterületi ingatlanokra a bank javára első ranghelyi egyetemleges keretbiztosítéki jelzálogjogot jegyezzenek be az ingatlan-nyilvántartásba, továbbá a Zálogjogosult javára 300.000.000 Ft és járuléka erejéig a hitelbiztosítéki nyilvántartásba bejegyzésre került a Biztosított követelésekre vonatkozó zálogjog. A Társaság anyavállalata, az ATEV Fehérjefeldolgozó Zrt készfizető kezességet vállalt az ATEVSZOLG Zrt fenti hitelszerződéséből adódó valamennyi kötelezettségére.

A mérlegkészítés időpontjában a hitelkeret továbbra is fennáll 100M Ft keret.

Mérlegen kívüli kötelezettség

A társaságnak nincs mérlegen kívüli kötelezettsége 2021. évben.

2.3.3. Passzív időbeli elhatárolás

Passzív időbeli elhatárolások összetétele

adatok E Ft-ban

Megnevezés	Előző év		Tárgyév		Index (%)
	Összeg (E Ft)	Részarány (%)	Összeg (E Ft)	Részarány (%)	
Bevételek passzív időbeli elhatárolása	46 264	89,37	44 010	87,77	95,13
Költségek ráfordítások passzív időbeli elhat.	5 505	10,63	6 132	12,23	111,39
Halasztott bevételek	0	0,00	0	0,00	
Passzív időbeli elhatárolások	51 769	100,00	50 142	100,00	96,86

A Társaság passzív időbeli elhatárolást a hulladékkezelési tevékenység miatt - a Sztv. 15. § (7) bekezdése, a számviteli politika alapján – tárgyévben is képzett. Az erre vonatkozó árbevétel elhatárolás levezetését a 2. sz. mellékletben mutatjuk be.

Bevétel passzív időbeli elhatárolása

Árbevétel elhatárolás hulladékkezelés miatt	44 010 e Ft
Összesen	44 010 eFt

A bevételek passzív időbeli elhatárolása 4,9 %-kal 2.254 e Ft-tal csökkent a tárgyévben.

Költségek, ráfordítások passzív időbeli elhatárolása

Könyvvizsgálói díj	2 200 eFt
Prémium + járulékok	3 931 eFt
Összesen:	6 131 eFt

2.4. Eszközök és Források összetételének alakulása

A Befektetett eszközök részaránya és a forgóeszközök részaránya az elmúlt évhez képest nem változott jelentősen. A befektetett eszközök aránya 44,86 %, a forgóeszközök aránya 54,88%. az eszközökön belül.

A befektetett eszközök között a tárgyi eszközök részaránya 98,0 %, a tárgyi eszközökön belül az ingatlanok részaránya 39,06 % a műszaki berendezések, gépek részaránya 54,48 %.

A Forgóeszközök között a készletek részaránya csökkent 1,84%-ot tesz ki, a követelések részaránya 43,04%.

A követelések között a kapcsolt vállalkozásokkal szembeni követelésünk részaránya 23,9 %-ról 29,01%-ra növekedett

Pénzeszközökünk részaránya a Forgóeszközökön belül 55,11%.

A források között a saját tőke részaránya 53,5%, ami jelentősen növekedett a 2020. évi 44,6%-os részarányhoz képest.

A kötelezettségek mérlegfőösszeghez viszonyított részaránya kis mértékben csökkent, 27,3%-ról 23,70 %-ra. A rövid lejáratú kötelezettségek mérlegfőösszeghez részaránya

15,0% (2020. évben 15,1%). A szállítói kötelezettségek részaránya a mérlegfőösszeghez 7,4% (2020. évben 5,35%)

Mérlegtételek átsorolása egyéb követelés sorba eFt

Egyszerűsített foglalkoztatás közterhe (T egyenlegű kötelezettség)	4
Önellenőrzési pótlék befizetési köt. (T egyenlegű kötelezettség)	3
Illeték befizetési kötelezettség (T egyenlegű kötelezettség)	90
Környezetterhelési díj (T egyenlegű kötelezettség)	4
Gépjárműadó elszámolási szla (T egyenlegű kötelezettség)	84
Helyi iparüzési adó elszámolási számla (T egyenlegű kötelezettség)	3 554
Összesen	3 739

Mérlegtételek átsorolása rövid lejáratú hitelek sorba 0 eFt

2.5. Eredménykimutatáshoz kapcsolódó kiegészítések

A 2021. évi „Adózott eredmény” alakulása és a 2020. évhez viszonyított főbb eltérések vizsgálata

adatok E Ft-ban

	Megnevezés	Előző év	Tárgyév	Változás	Index %
I.	Értékesítés nettó árbevétele	985 676	1 090 271	104 595	110,6
II.	Aktivált saját teljesítmények értéke	-4 619	2 574	7 193	155,7
III.	Egyéb bevételek	67 414	19 428	-47 986	71,1
IV.	Anyagjellegű ráfordítások	534 760	530 632	-4 128	0,8
V.	Személyi jellegű ráfordítások	250 501	242 107	-8 394	33,6
VI.	Értékcsökkenési leírás	75 522	59 785	-15 737	20,8
VII.	Egyéb ráfordítások	42 380	37 763	-4 617	89,1
A.	ÜZEMI (ÜZLETI) TEVÉKENYSÉG EREDM.	145 308	241 986	96 678	166,5%
VIII.	Pénzügyi műveletek bevételei	14	2 975	2 961	296,1
IX.	Pénzügyi műveletek ráfordításai	1 647	1 062	-585	35,5
B.	PÉNZÜGYI MŰVELETEK EREDMÉNYE	-1 633	1 913	3 546	217,1
E.	ADÓZÁS ELŐTTI EREDMÉNY	143 675	243 899	100 224	169,8
XII.	Adófizetési kötelezettség	11 206	22 344	11 138	199,4
F.	ADÓZOTT EREDMÉNY	132 469	221 555	89 086	167,3

2.5.1. Értékesítés nettó árbevétele

Értékesítés nettó árbevételének fő számai üzletáganként

eFt

Üzletágak	2020.	2021.
Laboratóriumi elemzések	63 040	58 904
Hulladék és melléktermék kezelés, szállítás	922 309	1 028 941
Környezetvédelmi és egyéb szakmai szolgáltatás	0	0
Központi egyéb	327	2 426
Értékesítés nettó árbevétele összesen	985 676	1 090 271

Összes nettó árbevételből az anyavállalattól, kapcsolt vállalkozásoktól és egyéb tulajdonosi részesedési viszonyban álló vállalkozásoktól származó árbevétel:

eFt

Megnevezés	2020.	2021.
ATEV Zrt. (anyavállalat)	323 281	83 239
ORGANOFERM Kft.	0	0
GRANATUR Kft.	0	0
Komló Power Kft.	890	0
Összesen	324 171	83 239

8

Értékesítés nettó árbevételének alakulása:

eFt

Megnevezés	2020.	2021.
Belföldi értékesítés nettó árbevétele	985 676	1 090 271
Exportértékesítés nettó árbevétele	0	0
Összesen	985 676	1 090 271

2.5.2. Aktivált saját teljesítmények értéke

Saját termelésű készletek állományváltozása

eFt

Megnevezés	2020.	2021.
Félkész komposzt	392	-211
Komposzt	-5 011	2 785
Összesen	-4 619	2 574

2.5.3. Egyéb bevételek

eFt

Megnevezés	2020.	2021.
Értékesített tárgyi eszközök	2 530	16 457
Káreseménnyel kapcsolatos bevétel	431	242
Kerekítési nyereség	0	0
Céltartalék felhasználása	64 000	0
Készletek visszaírt értékvesztése	0	0
Követelések visszaírt értékvesztése	0	2 291
Egyéb	453	438
Összes egyéb bevétel	67 414	19 428

2.5.4. Anyagjellegű ráfordítások

Az anyagjellegű ráfordítások értéke 4128 eFt-tal, 09%-kal csökkent a 2020. évhez képest. Az igénybevett szolgáltatások értéke 9,5 %-kal csökkent, az egyéb szolgáltatások 17,2%-kal, az anyagköltség értéke 22,8 %-kal növekedett.

Anyagköltség

eFt

Megnevezés	2020.	2021.
Hulladék, melléktermék -kezelési segédanyag	41 627	40 868
Üzem és kenőanyag	59 449	81 145
Közüzemi díjak	9 448	7 769
Karbantartási anyag	11 799	23 697

Nyomtatvány, irodaszer	658	1 430
Munkaegészségügyi anyag	3 313	1 229
Vegyszerek, labor anyagok	3 881	4 458
Egyéb anyag, tisztítószer, szakkönyv, folyóirat, egyéb anyagköltség	1 450	1 104
Anyagköltség összesen	131 625	161 700

Igénybe vett szolgáltatások

Megnevezés	eFt	
	2020.	2021.
Szállítási költség	79 536	51 475
Bérelti díjak	49 832	52 230
Gép, berendezés karbantartási díjak	47 818	54 076
Hirdetés, reklám	144	480
Oktatás, továbbképzés költsége	680	443
Kiküldetési költség (belföldi, külföldi)	450	418
E-útdíj	22 999	25 634
Szakértői díjak	44 454	71 795
Tagsági díjak	461	2 180
Szennyvíziszap és hulladék és melléktermékkezelés, komposztálási, lerakási költség	92 310	75 572
Igénybe vett csomagolás	9 061	135
Kommunális szemét	98	133
Tereprendezési szolgáltatás	808	
Posta, telefon, internet költség	2 747	2 288
Kártevő mentesítés	1 531	1 146
Egyéb igénybe vett szolgáltatás és megbízási tevékenység	24 483	8 642
Laborvizsgálat	1 870	2 080
Őrző-védő szolgáltatás	5 888	
Igénybe vett anyagjellegű szolgáltatás összesen	385 170	348 727

Egyéb szolgáltatások

Megnevezés	eFt	
	2020.	2021.
Hatósági díj, illeték, szolg. díj	4 726	5 586
Bankköltségek	3 829	3 742
Biztosítás (vagyon, GFB, casco, élet- és baleset)	4 554	6 040
Egyéb szolgáltatás összesen	13 109	15 368

Eladott áruk beszerzési értéke

Megnevezés	eFt	
	2020.	2021.
ELÁBÉ	0	1 025

Közvetített szolgáltatások értéke

eFt

Megnevezés	2020.	2021.
Közvetített szolgáltatások	4 856	3 812

2.5.5. Személyi jellegű ráfordítások

A személyi jellegű ráfordítások összességében 5 464 eFt-tal csökkent a bázis évhez képest.

Béreköltség

eFt

Megnevezés	2020.	2021.
Munkabérek	142 628	136 128
Pótlékok	5 530	5 169
Prémium	3 347	3 360
Mozgóbér	17 120	18 597
Egyéb nem állományba tartozók bére	6 717	6 624
Béreköltség összesen	175 342	169 878

Keresetek állománycsoportba bontva (eFt), átlagos állományi létszám (fő)

Megnevezés	Átlagos állományi létszám	Munkaviszonyból származó összes kereset
Teljes munkaidőben alkalmazásban álló	29,55	161 901 405
Fizikai foglalkozásúak	20,56	92 423 166
Szellemi foglalkozásúak	8,99	69 478 239
Nem teljes munkaidőben alkalmazásban álló	3	13 750 247
Egyéb állományba nem tartozó munkavállalók	7	6 242 000
Egyszerűsített foglalkoztatottak	2	151 104
Összesen	41,55	182 044 756

Személyi jellegű egyéb kifizetések

eFt

Megnevezés	2020.	2021.
Munkáltató által fizetett táppénz	105	104
Munkáltató által fizetett betegszabadság	760	676
Önkéntes nyugdíjpénztári befizetés	4 108	3 563
Egészségpénztárba befizetés	4 361	3 155
SZÉP befizetés	10 172	11 574
Saját szgk. üzemi célú használata	380	10 927
Természetbeni juttatások SZJA	2 042	2 299
Egyéb személyi jellegű kifizetés		
Munkába járás költségtérítés	938	1 277
Étkezési jegy	0	
Ajándékutalvány	0	
Készpénz cafetéria	2 472	2 712
Lakáscélú támogatás	0	
Napidíj	0	
Végkielégítés	3 144	
Adómentes természetbeni juttatás	0	
Adóköteles természetbeni juttatás	2 555	3 278

Egyéb kifizetés (jubileumi jutalom is)	9 626	2 312
Személyi jellegű egyéb kifizetés összesen	40 663	41 877

Bérfjárulékok	eFt	
Megnevezés	2020.	2021.
Rehabilitációs hozzájárulás	2 915	2 244
Szakképzési hozzájárulás	2 612	2 458
Egészségügyi hozzájárulás	0	0
Egyszerűsített munkavállalók közterhe	75	32
Szociális hozzájárulás	28 894	25 618
Összes bérfjárulék	34 496	30 352

2.5.6. Terv szerinti értékcsökkenés

A Társaság 2021. év során 59 785 eFt összegben számolt el terv szerinti értékcsökkenést.

Terv szerinti lineáris értékcsökkenési leírás	57 907 eFt
Terv szerinti teljesítményarányos értékcsökkenési leírás	1 304 eFt
<u>Egyösszegű értékcsökkenési leírás</u>	<u>574 eFt</u>
Összesen:	59 785 eFt

2.5.7. Egyéb ráfordítások

Megnevezés	2020.	2021.	eFt
Értékesített eszközök nyilv. sz. értéke	1 430	0	0
Káreseménnyel kapcsolatos ráfordítások	268	0	0
Bírság, kötbér, kártérítés	14 702	177	177
Késedelmi kamat	0	0	0
Önkormányzati adók (iparüzési adó, gépjárműadó, építményadó, telekadó)	19 272	22 885	22 885
Egyéb adók, járulékok stb. (környezetterhelési díj, vízkészlet járulék, környezetvédelmi termékdíj, élelmiszer-lánc felügyeleti díj, cégautó adó)	350	1 345	1 345
Tárgyi eszközök esz. terven felüli écs.	3 010	0	0
Követelések elszámolt értékvesztése	2 748	1 465	1 465
Kerekítési veszteség	0	0	0
Egyéb ráfordítások (behajthatatlan követelés, egyéb)	600	2 891	2 891
Céltartalék képzés	0	9 000	9 000
Összes egyéb ráfordítás	42 380	37 763	37 763

2.5.8. Pénzügyi műveletek bevétele

Megnevezés	2020.	2021.	eFt
Részesedés megszűnésével kapcsolatos nyereség	0	2 793	2 793
Egyéb bevétel	14	182	182
Pénzügyi műveletek bevétele összesen	14	2 975	2 975

2.5.9. Pénzügyi műveletek ráfordítása

eFt

Megnevezés	2020.	2021.
Fizetett kamat	1 647	1 062
Részesedés értékvesztése	0	0
Árfolyamvesztés	0	0
Pénzügyi műveletek ráfordítása összesen	1 647	1 062

2.5.10. Adózott eredmény

Adózás előtti eredmény (nyereség) 243 899 eFt

A társasági adóalap megállapítása

22 344 eFt

Adózás előtti eredményt csökkentő tételek		
Adótörvény szerint figyelembe vett é.cs.		64 296
Behajthatatlan követelés		2 291
Képzett céltartalék visszaírása		
Összesen		66 587
Adózás előtti eredményt növelő tételek		
A várható kötelezettségekre és a jövőbeni költségekre képzett céltartalék		9 000
Értékcsökkenés Sztv. szerint		59 785
Terven felüli értékcsökkenés		
Immateriális jószág, tárgyi eszköz kivezetésekor a könyv szerinti érték		
Követelésre elszámolt értékvesztés		1 465
Véglegesen nem fejlesztésre átadott pénzeszköz		600
Kapcsolt vállalkozással kapcsolatban kimutatott késedelmi kamat (ATEV Zrt.)		
Bírságok (hatóság általi határozat alapján)		101
Összesen:		70 951
Adóalap:		248 263
2021. évi 9 %-os társasági adó		22 344

2.6. A társaság vagyoni, pénzügyi, jövedelmi helyzetét jellemző mutatók
VAGYONI HELYZET MUTATÓI

Mutató megnevezése	Mutató számítása	Előző év E Ft	Tárgyév E Ft	Előző év %	Tárgyév %	Változás %
Tartósan befektetett eszközök aránya	<u>Befektetett eszközök</u>	<u>458 834</u>	<u>544 824</u>	47,81	44,86	93,83
	Eszközök összesen	959 677	1 214 423			
Forgóeszközök aránya	<u>Forgóeszközök</u>	<u>500 801</u>	<u>666 524</u>	52,18	54,88	105,18
	Eszközök összesen	959 677	1 214 423			
Befektetett eszközök fedezettsége	<u>Saját tőke</u>	<u>427 852</u>	<u>649 408</u>	93,25	119,20	127,82
	Befektetett eszközök	458 834	544 824			
Tárgyi eszközök fedezettsége	<u>Saját tőke</u>	<u>427 852</u>	<u>649 408</u>	107,55	121,63	113,09
	Tárgyi eszközök	397 828	533 920			
Tőkeerősség (Saját tőke arány)	<u>Saját tőke</u>	<u>427 852</u>	<u>649 408</u>	44,58	53,47	119,95
	Források összesen	959 677	1 214 423			

Rövid lejáratú kötelezettségek aránya	<u>Rövid lejáratú köt.</u> Források összesen	<u>145 189</u> 959 677	<u>182 096</u> 1 214 423	15,13	14,99	98,96
Hosszú lejáratú kötelezettségek aránya	<u>Hosszú lejáratú köt.</u> Források összesen	<u>116 867</u> 959 677	<u>105 777</u> 1 214 423	12,18	8,71	71,51
Kötelezettségek aránya	<u>Kötelezettségek</u> Források összesen	<u>262 056</u> 959 677	<u>287 873</u> 1 214 423	27,31	23,70	86,80

Mutató megnevezése	Mutató számítása	Előző év E Ft	Tárgyév E Ft	Előző év %	Tárgyév %	Változás %
Eszközök fordulatszáma	<u>Nettó árbevétel</u> Eszközök összesen	<u>985 676</u> 959 677	<u>1 090 271</u> 1 214 423	1,03	0,90	87,30
Tárgyi eszközök fordulatszáma	<u>Nettó árbevétel</u> Tárgyi eszközök	<u>985 676</u> 397 828	<u>1 090 271</u> 533 920	2,48	2,04	82,42
Készletek fordulatszáma	<u>Nettó árbevétel</u> Átlagos készletek	<u>985 676</u> 6 200	<u>1 090 271</u> 12 339	158,99	88,36	55,58
Saját tőke fordulatszáma	<u>Nettó árbevétel</u> Saját tőke	<u>985 676</u> 427 852	<u>1 090 271</u> 649 408	2,30	1,67	72,70

Az ATEVSZOLG Zrt. 2021. évben 241 986 eFt üzemi eredményt, 243 899 eFt adózás előtti eredményt, 221555 eFt adózott eredményt ért el. Az üzleti tervben rögzített adózás előtti eredményt jelentős mértékben túlteljesítettük. Az értékesítés nettó árbevétele 1 090 271 eFt, mely 10,6 %-kal, 104 595 eFt-tal növekedett az előző évi árbevételhez képest. Az összbevétel 98 %-a az értékesítés nettó árbevételéből, 1,7%-a egyéb bevételből 0,3% pénzügyi műveletből származott.

Az üzemi eredmény saját tőke hozama is növekedést mutat, értéke 37,3%. Az árbevétel arányos üzemi nyereség 22,2%, ez az egy évvel korábbi arány 14,74 %.

A vagyoni helyzet mutatói alapján látható, hogy a saját tőke aránya növekedést mutat, értéke 53,47 %, mely jelentősen emelkedett a tavalyi évi 44,6%-hoz képest. A saját tőke a befektetett eszközök 119,2 %-át fedezi (2020. évben 93,24%). A tárgyi eszközök aránya az összes eszközérték 43,9%-a (2020. évben 41,5%).

Pénzügyi helyzetünk stabil. Rövid lejáratú kötelezettségeink 25,4%-kal növekedett hosszú lejáratú kötelezettségeink 9,5%-kal csökkentek. Összességben a kötelezettségek + Passzív időbeli elhatárolások együttes aránya 27,8% a források között.

A likviditási mutatóink jelentősen javultak. $666\,524/182\,096 = 3,66$

Az 1. sz. mellékletben található **cash-flow** táblázatunk a társaság 2021. évi pénzeszköz változásának összetételét mutatja be.

A működési tevékenység nagyobb tételei a 243 899 eFt adózás előtti eredmény, a 15,4 eFt vevőkövetelés (kapcsolt vállalkozással együtt) változása, 11.064 eFt szállítói tartozás változása, befektetett eszközök értékesítésének eredménye 19.250 e Ft, valamint a 59 785 eFt amortizáció.

A beruházási tervünk túlteljesítésének hatására -164,2 M Ft pénzkidadásunk keletkezett, emellett a használaton kívüli tárgyi eszközeinket értékesítettük 18,8 M Ft értékben. A Sárvár 2002 Kft-ben fennálló részesedésünkért megkaptuk a Sárvár 2002 Kft nettó

eszközértéket (tárgyi eszközök, vevők, pénzeszközök, követelések – kötelezettségek). Ezek összértéke 56.193 Ft volt. Beruházási célra 9,7 M Ft előleget folyósítottunk.

Folyamatosan és rendszerben törlesztjük lízing kötelezettségeinket, amire 2021. évben 10,6 M Ft-ot fordítottunk. A Garéi Polgárőr Egyesületnek 600 E Ft támogatást folyósítottunk.

2.7. Környezetvédelem

Az ATEVSZOLG Zrt. tevékenysége során jelentős mennyiségű állati mellékterméket és hulladékot vesz át kezelésre. E kezelés során veszélyes hulladék nem képződik. A tárgyévben a Társaságnál keletkezett hulladékok alakulását a 3. sz. mellékletben mutatjuk be. A 4. sz. mellékletben a Sztv. 94. § (2) bekezdése alapján, a környezetre káros anyagok nyitó és zárókészletének mennyiségi és értékadatait veszélyességi osztályok feltüntetésével tartalmazva mutatjuk be.

2.8. A Pandémia helyzet hatása a Társaság gazdálkodásra és a megtett intézkedések

Az **értékesítés nettó árbevételének** 2021. évi tervezett értéke 1.010,2 M Ft, tény értéke 1.090,2 M Ft volt. A tervezett értékesítés 80 M Ft-os többletet mutat az átvett és kezelt állati eredetű melléktermékek volumen növekedéséből, valamint a tervnél kevesebb hulladék ártalmatlanítása miatt.

A 2021. év -annak minden nehézsége ellenére- igen sikeresnek mondható.

Az ATEVSZOLG Zrt. telephelyeinek járványkezelési tevékenységéből adódó feladatai:

- A komposztáló telephelyek higiéniai állapotát általánosságban megfelelőnek értékelhetjük, a fertőtlenítéshez, tisztításhoz szükséges vegyszerek, tisztítószeres rendelkezésre álltak, azokat előírászerűen használták. Telephelyeink rendelkeznek a szükséges biztonsági adatlapokkal, illetve a veszélyes anyagok felhasználása a népegészségügyi hatóság felé bejelentett.
- Kémiai és munkahelyi kockázatértékelések felülvizsgálatát külső vállalkozóval végeztetjük.
- A szükséges védőruházat minden dolgozó részére rendelkezésre állt.
- A koronavírus fertőzés megelőzése céljából vezérigazgatói utasításokat adunk ki, amelyeket folyamatosan, az aktuális helyzethez alkalmazkodva frissítünk.
- Azon telephelyen, ahol igazoltan megjelent a COVID fertőzés, ott munkavállalóinkat PCR tesztre köteleztük társaságunk költségén.

Budapest, 2022. március 17.


Klemm József
vezérigazgató

MELLÉKLETEK

1.számú melléklet: Cash Flow kimutatás

2.számú melléklet: Árbevétel elhatárolás megállapítása

3.számú melléklet: Az ATEVSZOLG Zrt. tevékenységével kapcsolatosan keletkező hulladékok

4.számú melléklet: Környezetre káros anyagok készleteinek kimutatása

5.számú melléklet: 2021. évi céltartalék állománya és módosulásának okai

Cash flow-kimutatás		
	adatok: ezer Ft-ban	
	Előző év	Tárgyév
I. Működési cash flow	314 897	310 761
1a. Adózás előtti eredmény +	143 675	243 899
ebből: működésre kapott, pénzügyileg rendezett támogatás,		
1b. Korrekciók az adózás előtti eredményben +	600	600
<i>Ebből: Adott támogatás</i>	<i>600</i>	<i>600</i>
1. Korrigált adózás előtti eredmény (1a+1b) +	144 275	245 964
2. Elszámolt amortizáció +	75 522	59 785
3. Elszámolt értékvesztés és visszairás +	5 758	1 465
4. Céltartalék képzés és felhasználás különbözete +	-64 000	9 000
5. Befektetett eszközök értékesítésének eredménye +/-	-1 100	-19 250
6. Szállítói kötelezettség változása +	-22 848	11 064
7. Egyéb rövid lejáratú kötelezettség változása +	-12 130	9 478
8. Passzív időbeli elhatárolások változása +	8 594	-1 627
9. Vevőkövetelés változása -	-86 094	15 452
10. Forgóeszközök (vevőkövetelés és pénzeszköz nélkül) változása -	243 842	4 807
11. Aktív időbeli elhatárolások változása -	34 284	-3 033
12. Fizetett adó (nyereség után) -	-11 206	-22 344
13. Fizetett osztalék, részesedés -	0	0
II. Befektetési cash flow	-98 822	-98 712
14. Befektetett eszközök beszerzése -	-101 778	-164 215
15. Befektetett eszközök eladása +	2 530	75 013
16. Hosszú lejáratra nyújtott kölcsönök és elhelyezett bankbetétek törlesztése, megszüntetése, beváltása +	426	206
17. Hosszú lejáratra nyújtott kölcsönök és elhelyezett bankbetétek -		-9 716
18. Kapott osztalék, részesedés +		
III. Finanszírozási cash flow	-40 255	-22 243
19. Részvénykibocsátás, tőkebevonás (tőkeemelés) bevétele +		
20. Kötvény és hitelviszonyt megtestesítő értékpapír kibocsátásának bevétele +		
21. Hitel és kölcsön felvétele +	0	0
22. Véglegesen kapott pénzeszköz +		
23. Részvénybevonás, tőke kivonás (tőkeleszállítás) -		
24. Kötvény és hitelviszonyt megtestesítő értékpapír visszafizetése -		
25. Hitel és kölcsön törlesztése, visszafizetése -	-27 323	-10 553
26. Véglegesen átadott pénzeszköz -	-600	-600
Alapítókkal szembeni, illetve egyéb hosszú lejáratú kötelezettségek változása +/-	-12 332	-11 090
IV. Pénzeszközök változása (I+II+III. sorok) +	175 820	189 806
27. Devizás pénzeszközök átértékelése +		
V. Pénzeszközök mérleg szerinti változása (IV+27. sorok) +	175 820	189 806

Év végi árbevétel elhatárolás

Megállapítások:

- a) Partereink a szerződést ártalmatlanítás elvégzésére kötik, és ez a számlázásunk jogcíme is.

Az állatieredetű mellékterméket és egyéb hulladékot annak birtokosa – a szolgáltatási szerződés alapján – kezelésre átadja az ATEVSZOLG Zrt-nek. Az átadással az átadó felelőssége megszűnt és az ATEVSZOLG Zrt. vált – teljes felelősséggel – az állati eredetű melléktermék vagy hulladék birtokosává. Az átadó az átvételre kerülő mennyiség teljes kezelési díját az átvevőnek megfizette.

Az ártalmatlanítási folyamat a komposztálás, aminek eredményeként értékesíthető komposzt termék keletkezik.

- b) A Szt. 2020. évtől lehetőséget biztosít, hogy a be nem fejezett szolgáltatás esetén a hozamráfordítás összhangját egy vállalkozás úgy teremtsen meg, hogy a be nem fejezett szolgáltatások esetén megállapítja a teljesítési fokot, majd él az árbevétel elhatárolás lehetőségével.

Erre alapozva az ATEVSZOLG Zrt. az ártalmatlanítási folyamat egyes elemeihez telephelyi feldolgozási mód (silós vagy forgatásos módszer) teljesítési fokot rendelhetünk, így az árbevétel elhatárolás számításának alapja jól nyomon követhető.

Az árbevétel elhatárolás meghatározásához két alapvető információ szükséges:

1) Az érintett szállítmányok teljesítési fokának meghatározása.

Ennek alapfeltétele, hogy az ártalmatlanítás folyamatát jól elkülöníthető résztevékenységekre (fázisokra) lehet osztani, és ezzel fontosabb résztevékenységhez teljesítési fok rendelhető.

A Számviteli törvény „Teljesítési fok” definíciója alapján

„...amely a ténylegesen elvégzett munkának az elvégzendő összes munkához viszonyított – a számviteli politikában meghatározott módszer szerinti – arányát fejezi ki.”

A teljesítési fok technológia meghatározásához a már elvégzett tevékenységeket és a még hátralévő feladatmennyiségeket szükséges számba venni.

Fontos, hogy itt nem a melléktermék (komposzt) készülségét kell vizsgálni, hanem az ártalmatlanítás folyamatát (pl. azzal, hogy az ártalmatlanítandó anyagmennyiség beérkezik egy hatósági engedéllyel rendelkező és szabályozott eljárásrendet követő telephelyre máris jelentős lépést tettünk az ártalmatlanítás irányában, így ahhoz már 30%-os teljesítettségi fokot rendelhetünk).

A teljesítési fok megállapítása során még finomíthatjuk az egyes telephelyeknél a teljesítési fokot a komposztálásnál alkalmazott technológia szerint is.

Az átváltási arányszám a tömegvesztés számszerűsítését szolgálja annak érdekében, hogy a beérkezett tényleges anyagmennyiséget meg tudjuk határozni. Ennek szemléletes példája, hogy a keverés előtt lévő anyag nedvesség vesztesége jelentős, így annak eredeti tömegét 1,2-es felszorzással kaphatjuk meg. A keverés után már más a helyzet, mivel a hozzáadott segédanyagok nagyságrendileg annyit pótolnak vissza, hogy a keverés utáni tömeg megegyezik az eredeti beérkezett mennyiséggel

(1,0 átváltási arányszám). A szárítási-pihenési folyamat a csurdaléklé miatt újabb tömegvesztést eredményez, ezért ismét szükség van a felszorzásokra, hogy az eredeti, beérkezett tömegmennyiséget meg tudjuk állapítani.

- Hódmezővásárhelyen és Garéban alkalmazott technológia (kényszer levegőztető silók)

Készültségi fázis	Teljesítési fok %	Átszámítási arányszám
be NEM kevert alapanyag	30%	1,20
félkész termék (komposzt)		
ebből: keverés után	45%	1,00
ebből: silóba helyezett	55%	1,00
ebből: silóból kitárolt	80%	1,16
késztermék (komposzt)	90%	1,18

Megjegyzés: Ártalmatlanítás szempontjából a 100%-os teljesítési fok a kész komposzt szállító járműre történő felpakolásával érhető el, de akkor már nem lenne az év végi leltárban.

- Solton, Dévaványán Magyarbólyon, Komló, Sitkén és Sombereken alkalmazott technológia (forgatáson alapuló)

Készültségi fázis	Teljesítési fok %	Átszámítási arányszám
be NEM kevert alapanyag	30%	1,20
félkész termék (komposzt)		
ebből: első keverés után	45%	1,00
ebből: érlelés után	55%	1,16
ebből: második-harmadik keverés után	80%	1,16
késztermék (komposzt)	90%	1,18

Megjegyzés: Ártalmatlanítás szempontjából a 100%-os teljesítési fok a kész komposzt szállító járműre történő felpakolásával érhető el, de akkor már nem lenne az év végi leltárban.

Technológiailag visszaszámolható, hogy adott teljesítési fok melletti anyagmennyiség milyen beérkezett mennyiségnek feleltethető meg,

A leltár, a teljesítési % és az átszámítási arányszám segítségével a következő meg nem szolgáltat mennyiséget határozhatjuk meg 2021. év végén. (Számítási táblázat.xls)

Félkész és késztermékkel rendelkező telephely	El nem végzett ártalmatlanítás beérkezési tömege (tonna)	Számított szolgáltatási átlagárak (Ft/tonna)	Árbevétel elhatárolás (Ft)
Hódmezővásárhely	606,11	11.099	6 736 981
Dévaványa	74,1	8.659,2	641 644
Solt	958,8	8.229,5	7 890 432
Garé	727,8	9.384,8	6 830 271
Komló	517,5	9.030,5	4 673 308
Somberek	962,6	9.566,8	9 209 033
Magyarbóly	170,4	7.578,8	1 291 434
Sárvár-Sitke	289,4	23.279,1	6 736 981
Összesen			44 010 084

2) Az év végén be nem fejezett ártalmatlanítási folyamathoz kapcsolódó, érintett árbevételi tételek megjelölése

Az elszállított anyagot ez alapján két csoportba sorolhatjuk:


- a) Az ártalmatlanítási folyamat végigvitelre kerül. Önmagában az ATEVSZOLG Zrt. telephelyei közötti szállítás nem minősül ennek, hiába került ki az adott telephelyről.
- b) Az ártalmatlanításra szánt anyagot tovább-feldolgozási célból (pl. biogáz előállítás) tovább szállítják más cég telephelyére (mind összetételben, mind mennyiségben jól determinálható) teljes felelősségű átadással. Ezzel a vállalt szolgáltatás teljeskörűen elvégzésre kerül, így árbevétel elhatárolás ebben az esetben nem indokolt.

Az a) csoportba tartozó anyagok esetében technológiailag visszaszámolható, hogy adott teljesítési fok melletti anyagmennyiség milyen beérkezett mennyiségnek feleltethető meg, így megállapítható az az anyagmennyiség, aminek az árbevételét még nem szolgáltuk meg.

Ennek meghatározásához az anyagforgalmi táblázatot (Átvett hulladék_melléktermék_összesítése_2020.xls) használjuk fel, mert ott havi bontásban megállapíthatjuk milyen időszakban érkeztek be az ártalmatlanítandó anyagok, és az érintett minden partnerünkhöz szolgáltatási árat is párosíthatunk. Lényegében az utolsó hónapokban beszállított ilyen anyagok az érdekesek, ahol a komposzt érlelési folyamat még nem ért véget. Van, ahol csak a decemberi tételleket, van ahol a november-decemberi mennyiségeket kell nézni a még nem ártalmatlanított anyagmennyiség függvényében.

A november-decemberi vagy csak a decemberben beérkezett szállítmányokból egy átlagárát számolunk. Az így meghatározott átlagárát rendeljük a meg nem szolgált anyagmennyiséghez telephelyenként és így telephely bontásban megkapjuk az elhatárolandó árbevétel összegét.

Természetesen a 2020. évben végrehajtott árbevétel elhatárolást pedig a 2021. évben feloldjuk.


Klement József
vezérigazgató

**Az ATEVSZOLG Zrt. tevékenységével kapcsolatosan keletkező, illetve
kezelőnek átadott hulladékok az alábbiak szerint alakultak 2020-2021. évben**

Hulladék megnevezése	Azonosító kód	2020. évben hulladék- kezelőnek átadott mennyiség (kg)	2021. évben hulladék- kezelőnek átadott mennyiség (kg)
Fém csomagolási hulladék	15 01 04	158 900	0
Veszélyes anyagokkal szennyezett abszorbensek	15 02 02*	0	15
Veszélyes anyagokkal nem szennyezett abszorbensek	15 02 03	0	15
Veszélyes anyagot tart. göngyöleg	15 01 10*	1 380	60
Egyéb szerves oldószerek, anyalúgok	07 07 04*	639	615
Veszélyes anyagokból álló labor vegyszerek	16 05 06*	0	39
Nehézfémeteket tartalmazó szilárd sók és oldataik	06 03 13*	0	24
Papír csomagolási hulladék	15 01 01	19 810	5 100
Hulladékká vált toner	08 03 17	3	0
Ruhanemű	20 01 10	0	25
Kévert csomagolási hulladék	19 12 12	35 240	18 880
Lomhulladék	20 03 07	13 020	0
Kévert Építési hulladék	17 09 04	24 550	0
Hulladékká vált gumiabroncsok	16 01 03	3 530	0
Vas és acél	17 04 05	4 830	0
Összesen		261 902	24 773

Környezetre káros anyagok készleteinek kimutatása 2021. dec.31-ig

Megnevezés	veszély-jel	R-mondat	Nyitó készlet [l, kg]	Egységár [Ft/Kg, Ft/l]	Érték [Ft]	Növekmény [l, kg]	Csökkentés [l, kg]	Záró készlet [l, kg]	Egységár [Ft/Kg, Ft/l]	Érték [Ft]
n-Hexán	F, Xn, N	11-38-48/20-51/53-62-65-35	125 l	1 325	165 625	350 l	475 l	0 l	1 408	0
Ecetsav	C	35	9 l	4 456	40 104	28 l	28 l	9 l	4 737	42 633
Kénsav tejvizsg.	C	35	35 l	220	7 700	65 l	80 l	20 l	270	5 400
cc. Kénsav	C	35	9 l	5 960	53 640	6 l	9 l	6 l	6 040	36 240
NaOH-oldat	C	35	35 l	245	8 575	555 l	515 l	75 l	240	18 000
Dietiléter	F	12-39	7 l	6 072	42 504	34 l	33 l	8 l	6 515	52 120
Kloroform	Xn	22-38-40-48/20/22	15 l	6 930	103 950	10 l	15 l	10 l	6 950	69 500
Borsav			7 kg	4 725	33 075	5 kg	7 kg	5 kg	6 527	32 635
Aceton	F	11	2 l	2 930	5 860	0 l	0 l	2 l	2 930	5 860
Denáro felületaktív reagens	F, T	11-23/24/25	40 l	1 431	57 240	100 l	120 l	20 l	1 535	30 700
Kálium-jodid			1 kg	55 412	55 412	3 kg	2 kg	2 kg	59 457	118 914
Kálium-szulfát			6 kg	8 496	50 976	30 kg	32 kg	4 kg	9 116	36 464
Réz-szulfát	Xn	22-36/38	2 kg	16 700	33 400	5 kg	3 kg	4 kg	10 900	43 600
Vas(II)-ammónium-szulfát			0,50 kg	21 800	10 900	0,5 kg	0 kg	1,00 kg	11 400	11 400
triklór ecetsav		35-50/53	0,20 kg	97 200	19 440	2 kg	0,2 kg	2,00 kg	40 700	81 400
Ezüst-szulfát		R41	0,05 kg	645 620	32 281	0,05 kg	0,1 kg	0,00 kg	852 000	0
Ezüst nitrát			0,01 kg	1 285 200	12 852	0 kg	0 kg	0,01 kg	1 285 200	12 852
Higany szulfát			0,25 kg	250 000	62 500	0 kg	0,25 kg	0,00 kg	250 000	0
Sósav Agrolab.		34-37	0 l	149	0	0 l	0 l	0 l	149	0
készlet érték összesen:					796 034					597 718

Az ATEVSZOLG Zrt. céltartalék képzése egységes szerkezetben

I. A 2020. december 31-én a következő céltartalék állomány állt fenn:

Céltartalék állomány a várható kötelezettségekre (421 számlaszám):	213.000.000 Ft
Céltartalék állomány a jövőbeni költségekre (422. számlaszám):	5.000.000 Ft
Céltartalék állomány mindösszesen:	218.000.000 Ft

II. 2021. III. negyedévi mozgások.

A 2021. I-III. negyedévi mérlegben az alábbiakban módosítást hajtottunk végre:

Céltartalék képzés a várható kötelezettségek soron (421.):

- A 439/2012. (XII. 29.) Korm. rendeletnek történő megfelelés érdekében, a hódmezővásárhelyi, a solti, a dévaványai, garéi, somberek, komlói és a magyarbólyi telephelyeken végzett tevékenység garanciális biztosítékként képzett 63.000 eFt céltartalék kibővült a sitkei telephely miatt 2021. I-III. negyedév végén **9.000 eFt-os új céltartalék tétel került megképzésre.**

III. A 2021. évi mérlegben – a fenti változtatásokat követően - a céltartalék az alábbiak szerint alakul:

Céltartalék állomány a várható kötelezettségekre (421 számlaszám):	222.000.000 Ft
Céltartalék állomány a jövőbeni költségekre (422. számlaszám):	5.000.000 Ft
Céltartalék állomány mindösszesen:	227.000.000 Ft

A 227.000.000,- forintos céltartalék az alábbiakban felsoroltak miatt áll fent:

A hulladékokról szóló 2012. évi CLXXXV. törvény 70-72. §-a megfogalmazza a céltartalék képzés és biztosítás kötelezettségét, melynek részleteit 2013-ban a tervekkel ellentétben még nem határozták meg pontosan, mert nem jelent meg az erről szóló kormányhatározat. A felügyelő környezetvédelmi hatóságok a 439/2012. (XII. 29.) Korm. rendelet 7§. e) alapján alapfeltételként kérik, hogy a hulladékkezelési engedélyt kérő, vagy azt megújító vállalkozások megfelelő garanciákkal (álláspontunk szerint céltartalékkal) rendelkezzenek azért, hogy ne maradjon kezeletlen hulladék a telepeken. Az ennek való megfelelés érdekében céltartalékot szükséges képezni.

A komposztáló telepeken található melléktermék és hulladék kezelésének, hasznosításának befejezéséhez szükséges pénzeszközöket árbevétel elhatárolás keretében biztosítjuk. Erre céltartalék képzés nem szükséges.

A létesítmények bezárásakor, vagy a létesítményekben végzett tevékenység felhagyásakor, a létesítmény rekultivációjához és utógondozásához szükséges források biztosítása érdekében azonban az alábbi céltartalékok képzése szükséges:

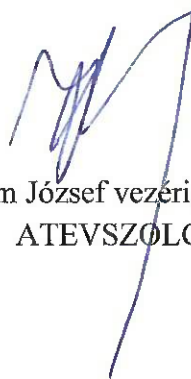
A módosítások átvezetése után jelenlegi Céltartalék állomány a várható kötelezettségekre

- A hódmezővásárhelyi telephelyen és a rárósi úti utóérlelőben a rekultivációs feladatok megoldására, **30.000 eFt.**
- A solti telephelyen a rekultivációs feladatok megoldására **20.000 eFt.**
- Garéi lerakó környezetvédelmi kötelezettségeire **50.000 e Ft.**
- A 439/2012. (XII. 29.) Korm. rendeletnek történő megfelelés érdekében, a hódmezővásárhelyi, a solti, a dévaványai, garéi, somberek, komlói, a magyarbólyi és a sitkei telephelyeken végzett tevékenység garanciális biztosítékként **72.000 eFt.** (telephelyenként 9.000 eFt)
- A komlói telephelyet üzemeltető vállalkozás 2019. évi gazdálkodási problémái miatt potenciális veszély a telephely és a telephelyen a bérlő által tárolt hulladékok, illetve állati eredetű melléktermékekből kevert komposzt jövőbeni, ATEVSZOLG Zrt. - mint ingatlan tulajdonos - által történő rendezése **50.000 eFt.**

Céltartalék a jövőbeni költségekre:

- A győri komposztáló telepünkénél a telephelyen található monitoring kutak működtetésére **5.000 eFt.**

Budapest, 2022. február 21.



Klemm József vezérigazgató
ATEVSZOLG Zrt.

Cégjegyzékszám: 01-10-041820

ATEVSZOLG Innovációs és Szolgáltató Zrt.

Üzleti jelentése a 2021. évről

Budapest, 2022. március 17.

Az ATEVSZOLG Zrt. rövid bemutatása

Társaság megnevezése:	ATEVSZOLG Innovációs és Szolgáltató Zrt.
Társaság rövidített neve:	ATEVSZOLG Zrt.
Cég székhelye:	1097 Budapest, Illatos út 23.
Internetes elérhetőség:	www.atevszolg.hu
Alakulás időpontja:	1992. január 03.
Alapító cég megnevezése:	Állatfehérje Takarmányokat Előállító Vállalat
Jelenleg:	ATEV Fehérjefeldolgozó Zrt.
Alapítói vagyon alakuláskor:	20 000 eFt
Alaptőke emelése:	1999. április 13.
Alapítói vagyon az alaptőke emelését követően:	95 000 eFt
A Társaság részvényeinek tulajdonosa:	ATEV Fehérjefeldolgozó Zrt. (100 %)
ATEVSZOLG Zrt. cégjegyzék száma:	01-10-041820
ATEVSZOLG Zrt. Adószám:	10717051-2-43

I. A Társaság tevékenységének rövid bemutatása

A Társaság fő tevékenysége a takarmány-alapanyag előállítására alkalmatlan állati eredetű melléktermékek és egyéb hulladékok kezelése, komposztálása és ebből talajjavító anyagok előállítása.

Akkreditált laboratóriuma teljes mértékben elvégzi (speciális esetekben elvégezteti) az ATEV Zrt. félkész és késztermékeinek, alapanyagainak vizsgálatát, továbbá ellátja önellenőrzés keretében az ATEV Zrt. gyárainak laboratóriumi szennyvíz vizsgálatát. Ugyancsak itt vizsgálják meg az ATEVSZOLG Zrt. komposzt termékeit is.

A tárgyévben a telephelyek komposzt értékesítése, illetve annak a felhasználása, az ASZKOMP-1 és az ASZKOMP-2A, ASZKOMP-FERM és ASZKOMP-D termékengedélyek, alapján történik.

Az ATEVSZOLG Zrt. szervezeti felépítése: Központ (1097 Budapest IX. Illatos út 23.) és további telephelyei - Szolnok, Solt, Hódmezővásárhely, Dévaványa, Garé, Magyarbóly, Somberek, Sitke, Komló, (Garé-bőrgyári lerakó, Tótkomlós, és Tanakajd – telephelyként nem nyilvántartott ingatlanok). Sárváron jelenleg tehergépjármű logisztikai állomást működtetünk.

A budapesti központ a vidéki telephelyeket irányítja és munkájával támogatja. Valamennyi tevékenység önálló költséghelyként is szerepel a számviteli rendszerben.

II. A Társaság 2020. évi működésének jogszabályi keretei

A Társaság telephelyeinek működési keretfeltételeit jogszabályok és hatósági engedélyek, hozzájárulások határozzák meg, ami közül a legfontosabbak:

- 2012. évi CLXXXV. törvény a hulladékokról

- AZ EURÓPAI PARLAMENT ÉS A TANÁCS 1069/2009/EK RENDELETE (2009. október 21.) a nem emberi fogyasztásra szánt állati melléktermékekre és a belőlük származó termékekre vonatkozó egészségügyi szabályok megállapításáról és az 1774/2002/EK rendelet hatályon kívül helyezéséről (állati melléktermékekre vonatkozó rendelet)
- 314/2005. (XII. 25.) Korm. rendelet a környezeti hatásvizsgálati és az egységes környezethasználati engedélyezési eljárásról
- 50/2001. (IV. 3.) Korm. rendelet a szennyvizek és szennyvíziszapok mezőgazdasági felhasználásának és kezelésének szabályairól
- 45/2012. (V. 8.) VM rendelet a nem emberi fogyasztásra szánt állati eredetű melléktermékekre vonatkozó állategészségügyi szabályok megállapításáról
- 72/2013. (VIII. 27.) VM rendelet a hulladékjegyzékről
- Megyei Kormányhivatalok illetékes osztályai (pl. Agrárügyi és Környezetvédelmi Főosztály, Népegészségügyi Osztály stb.)
- Megyei Katasztrófavédelmi Igazgatóságok

Az ATEVSZOLG Zrt. az MSZ EN ISO 9001:2015 szabvány szerinti minőségirányítási rendszert vezetett be és tart fenn.

III.A Társaság a 2021. évi legfontosabb célkitűzéseit az üzleti tervében az alábbiak szerint határozta meg:

- Több telephelyük árbevétel és eredmény növelése a bázis időszakhoz képest.
- Kiemelt figyelmet fordítanak legnagyobb állati melléktermék és hulladék mennyiséget átadó partnereikre (ATEV Zrt, EWC-H Kft, NESTLÉ Hungária Kft, a MARS Magyarország Kft, ALFÖLDVÍZ Zrt.).
- Meg kívánják őrizni a szolnoki laboratórium akkreditált státuszát. Növelni kívánják a külső partnerek felé történő laboratóriumi vizsgálatok számát.

Az ATEVSZOLG Zrt. alapvetően a tervezett céljainak megfelelően folytatta gazdasági tevékenységét a 2021. évben.

IV. Az ATEVSZOLG Zrt. 2021. évi eredményének alakulása

Az ATEVSZOLG Zrt. 137,2 MFt-tal túlteljesítette a 2021. évi 106,7 M Ft-os adózás előtti eredmény tervét, melyek az alábbiakban kerülnek bemutatásra:

Az értékesítés nettó árbevételének 2021. évi tervezett értéke 1.010 MFt, tény értéke 1.090 MFt volt.

- A kedvezőbb bevételi adatok az átvett állati eredetű melléktermékek 8,4%-os volumen növekedésnek köszönhető, ami ellensúlyozta a kevesebb hulladék átvételének (-4,0%) hatását. Az állati eredetű melléktermékeknél a 2020. évhez (50.293 tonna) képest a 2021. évi átvétel mennyisége (54.501 tonna) jelentős növekedést mutat, míg az átvett hulladék bázis értékéhez (35.782 tonna) képest a tényadat (34.350 tonna).

- A tervezett mennyiségi adatok esetén két telephelyen Dévaványa, és Somberek kapacitásbővítésével kalkuláltunk, amiből a dévaványai bővítési engedély még 2020. év végén, míg a somberekai kapacitásbővítés, engedéllyel alátámasztottan 2021. évben valósult meg.
- Sikerült fajlagos árbevétel emelést elérnünk a partnereinknél.

Értékesítés nettó árbevétele	2020. évi tény 985.676 eFt	2021. évi terv 1.010.195 eFt
	Eredményhatás	
Hulladék ártalmatlanítás, egyéb szolgáltatás	+103.568	+67.096
Labor szolgáltatás	-4.136	+11.004
Komposzt értékesítés	+3 541	-720
Áru értékesítés	+1.622	+2.696
Értékesítés nettó árbevétele 2021. évben	1.090.271 eFt	

Az **egyéb bevételek legjelentősebb tétele** a solti ingatlan 14,4 M Ft-os, nyilvános árverésen történő eladása (az MNV Zrt. elektronikus felületén), ami - a 2 M Ft-os nyilvántartási értéket figyelembe véve - 12,4 M Ft-tal javította eredményünket. Az egyéb eszközök eladásából származó további eredménytöbbletünk 4,1 M Ft volt. Egyéb más tételekkel együtt (pl. kapott kártérítés, REPROTEIN S.R.L. követelésünk visszaírt értékvesztése stb.) az egyéb bevételek értéke: 19,4 M Ft.

Az **anyagjellegű ráfordítások** tervezett értéke 530,4 MFt volt, a tény értéke ezzel megegyezik (530,6 MFt), kismértékű megtakarítást értünk el a 2020. évi (534,8 M Ft) szinthez képest.

Anyagjellegű ráfordítások	2020. évi tény 534.760 eFt	2021. évi terv 530.437 eFt
	Eredményhatás	
Anyagköltség	-30.076	-4.840
Igénybe vett szolgáltatások	+36.444	+5.979
Egyéb szolgáltatások	-2.259	-1.771
Eladott áruk értéke	-1.025	-1.025
Közvetített szolgáltatások	+1.044	+1.461
Anyagjellegű ráfordítások 2021. évben	530.632 eFt	

A tervezetthez képest az **anyagköltség** felül teljesült (2021. évi terv 156,9 M Ft, 2021. évi tény 161,7 M Ft), míg az **egyéb szolgáltatások** 15,3 M Ft-os értéke 1,8 MFt-tal haladja meg a tervezett szintet, és a 2020. évi bázist (13,1 MFt) értéknél is magasabb. Az intenzív járműbeszerzések miatt a gépjárműbiztosítások a 2020. évi 2,5 M Ft-ról 2021. évben 3,4 M Ft-ra emelkedtek. Az engedély módosítások és meghosszabbítások miatt a hatósági díjak közel 1 M Ft-tal emelkedtek.

Kedvező irányú terv-tény javulás figyelhető meg az **igénybe vett szolgáltatások értéke** soron (2021. évi terv 354,7 M Ft, 2021. évi tény 348,7 M Ft). Jelentős megtakarítás figyelhető meg a szállítási szolgáltatás igénybevételénél (2020. évben 67,0 M Ft, 2021. év tény 51,5 M Ft) és a hulladékkezelési szolgáltatás (2020. évben 102,3 M Ft, 2021. év 75,8 M Ft) területén. A karbantartási költségek (2020. évben 47,8 M Ft, 2021. év 54,1 M Ft) elsősorban a

vállalkozói díjak emelkedése miatt növekedtek. A szakértői díjak is emelkedtek (2020. évben 50,5 M Ft, 2021. év 71,8 M Ft), mivel cégünk a háttértámogató feladatokat külső megbízásokkal látja el, valamint bővültek egyéb feladataink (pl. Sárvár 2002 Kft. beolvasása, környezetvédelmi feladatok bővülése).

A **személyi jellegű ráfordítások**, melynek a tervezett értéke 255,5 MFt, a tény értéke 242,1 MFt, így jelentős mértékű 13,4 MFt megtakarítás keletkezett, míg a 2020. évi 250,5 M Ft-hoz képest is 3,4%-os csökkenésről adhatunk számot.

Belső összetételében a **bérlőköltség** soron 1,2 M Ft-tal kevesebb kifizetés történt a tervezetthez képest, és a 2020. évhez képest is 3,1%-os megtakarítás következett be. Az év folyamán általános bérfelajánlást nem hajtottunk végre. A kedvező adatok és az elért teljesítmény alapján év végén 1,5 havi mozgóbér kifizetésre nyílt lehetőség.

A tervhez viszonyított megtakarítás hátterében a később megvalósuló létszámfejlesztés hatása áll. A Társaság éves átlagos statisztikai létszáma **2021. évben 32,55 fő volt**.

A személyi jellegű egyéb kifizetéseknél a tervezett értékhez (47,4 M Ft) képest a tényadatok jelentős megtakarítást mutatnak (2021. év tény 41,9 M Ft).

A bérjárulékok is jóval kedvezőbbek a tervezett (37,1 M Ft) értékhez képest, a 2021. évi 30,4 M Ft-os értékkel, mely érték még a 2020. évi (34,5 M Ft) adatoknál is kedvezőbb.

Az **értékcsökkenési leírás** a tervezett 99,5 MFt-tól 39,7 MFt-tal marad el a tény értéktől, de csak 15,7 MFt-tal kevesebb a bázisnál. A kevesebb mértékű értékcsökkenési leírás oka, hogy a beruházások és a beszerzések az év utolsó negyedére sűrűsödtek.

Az **egyéb ráfordítások** tervezett értéke 16,1 MFt, a tény érték 37,8 MFt.

A 2021. évben képzett jelentősebb – egyedi tételek:

- Iparüzési adó 19,6 M Ft-os értéke
- REPROTEIN S.R.L. miatti behajthatatlan követelés értéke 2,3 M Ft.
- Hatósági díjak 1,3 M Ft
- A 2021. évi 9,0 M Ft-os céltartalék képzés oka a sitkei telephely anyatársaságba történő integrálása volt. Ezzel együtt a telephelyeinkre már korábban (évekkel ezelőtt) megképzett céltartalék (9-9 mFt) mértékével megegyező, céltartalék képzés volt.

Sikerült elkerülnünk nyilvántartási érték alatti tárgyi eszköz értékesítést, így emiatt nem keletkezett ráfordításunk.

Az **üzemi tevékenység eredményének** 2021. évi tervezett értéke 108,6 MFt, a tény érték 242,0 MFt. A terv és a tény érték közötti **nagyon jelentős növekedés 133,4 M Ft**, mely igen kedvező javulás, elsősorban a bevételek jelentős túlteljesítésének és a költségek bázis szinten, illetve bázis szint alatt tartásának az eredménye.

A **penzügyi műveletek eredményét** 2021. évi terv szinten -1,9 MFt veszteségre kalkuláltuk. A lízingelt eszközök után fizetett kamatok tény értéke -1,1 MFt lett, viszont a Sárvár 2002 Kft. beolvasásának köszönhetően 2,8 M Ft-os részesedés utáni árfolyamnyereséget is realizáltunk. **Össességében a pénzügyi tételek 1,9 M Ft-tal javították az adózás előtti eredmény értékét.**

A Társaság **2021. évi adózás előtti eredményének tény értéke 137,2 MFt-tal magasabb a 2020. évi tervezett értéknél, így a 2021. évi adózás előtti eredménye 243,9 M Ft.**

A Társaság társasági adó fizetési kötelezettsége 22,3 MFt.

Az ATEVSZOLG Zrt. 2021. évi adózott eredménye 221,6 MFt, úgy, hogy a céltartalék növekedés (9 MFt) eredményrontó hatását is ki tudtuk gazdálkodni.

2020. évi adózás előtti eredmény	Eredményhatás eFt
	143.675
Szolgáltatási volumen és díjnövekedés	+104.596
Saját termelésű készlet értéknövekedése	+7.193
Anyagjellegű költség (anyagköltség, szakértők, ártalmatlanítási szolgáltatások, szállítás, karbantartás)	+4.128
Személyi jellegű ráfordítás változása (támogató funkció változás, létszámbővítés).	+8.394
Használt eszközök ÉCSL megszűnése, más összetételű beruházás	+15.737
Céltartalék változás hatása (céltartalék feloldás helyett képzés)	-73.000
További egyéb bevétel-egyéb ráfordítás egyenlegváltozása (pl. eszköz értékesítés, helyi adók, bírságok stb.)	+29 630
Pénzügyi eredmény javulás (Sárvár 2002 Kft. beolvadás hatása, kamat)	+3.546
2021. évi adózás előtti eredmény	243.899

V. Az ATEVSZOLG Zrt. 2021. évi beruházásai

A 2021. éves tervben a tárgyi eszköz állomány további megújítását tűzte ki a Társaság. A 2021 évi beruházási tételek közül a tehergépjármű parkunk megújítását emeljük ki.

A 2021. évben 189,2 MFt értékű beszerzés teljesült, ami meghaladta a 181,0 M Ft-os beruházási tervet. A beruházási tervünket rugalmasan alakítjuk a felmerült igények függvényében, emiatt belső arányaiban többet költöttünk jármű, utánfutó és konténer beszerzésre a hódmezővásárhelyi és sárvári telephelyeinken.

A komlói telephely felújításának részeként elvégeztük a tetőszigetelést és új csurgalékvíz-tározó medence is épült, míg Solton mobil szagtalanító berendezést telepítettünk.

Informatikai fejlesztés részeként - a Társaságunkhoz beérkező (általunk a telephelyeinken átvett) - állati eredetű melléktermék és hulladék nyilvántartó platformunk fejlesztését emeljük ki, amire összesen 2,4 M Ft-ot költöttünk 2021. évben. Teljes mértékben leváltottuk a korábbi elavult, nehezen kezelhető és már nem fejleszhető rendszerünket.

Beruházási adatok (M Ft)			
Adatok EFt-ban	2021 év terv	2021.év tény	Tény - Terv (+,- MF) (%)
Ingatlan	39,0	19,5	-19,5
			50,0%
Műszaki eszköz	16,0	13,1	-2,9
			81,9%
Jármű+ utánfutó	117,8	126,0	8,2
			107,0%
Egyéb eszköz, immateriális, részesedés	8,2	30,6	22,4
			373,2%
Összesen	181,0	189,2	8,2
			104,5%

A Sárvár 2002 Kft. 2021. augusztus 31-i beolvadásának köszönhetően további 3.407 eFt-os könyvszerinti értékű eszközöket szerepeltetünk könyveinkben, a sitkei telephelyünkre dedikáltan.

A Társaság beruházási tervének teljesülését a 2. mellékletekben mutatjuk be.

VI. Az ATEVSZOLG Zrt. 2021. évi szakmai tevékenysége

A tervben megfogalmazott naturális célok az átvett állati eredetű melléktermékek és hulladékok összmenyisége növekedést mutat, de a tervezetthez képest nagyobb részarányt képvisel az állati eredetű melléktermékek növekedésének aránya.

VI.1 Állati eredetű melléktermék és hulladék kezelés

Az ATEVSZOLG Zrt. által 2020. és 2021. években átvett és kezelt hulladékok és állati eredetű melléktermékek mennyisége (tonnában)

	2020. évi tény	2021. évi tény	Index % (2021/2020)
Átvett	86 074	88 851	103,2%
Átvett és kezelt	58 561	59 896	102,3%

Az ATEVSZOLG Zrt. 2021. évben mind az átvett, mind a kezelt hulladékok és állati eredetű melléktermékek mennyiségét növelni tudta. Az átvett mennyiségek terén 3,2%-os, míg a kezelt mennyiségek terén 2,3%-os mennyiségi növekedést értünk el.

A 2020. évi és a 2022. évi kezelt mennyiségek bemutatása telephelyenként:

Telephely	Kezelt anyag	2020. év tény	2021. év terv	2021. év tény	2021. év december 31-én érvényes engedély szerint	Index
		Kezelt mennyiség (tonna)	Kezelt mennyiség (tonna)	Kezelt mennyiség (tonna)	Kezelhető mennyiség (tonna)	2021 tény/2021 év terv (%)
Győr	Hulladék	0	0	0	0	nem működött 2021. évben
	Állati Eredetű Melléktermék	653	0	0	0	nem működött 2021. évben
Solt	Hulladék	7 962	8 000	5 445	12 000	68,1%
	Állati Eredetű Melléktermék	2 394	3 000	5 355		178,5%
Hódmezővásárhely	Hulladék	944	4 000	1 446	2 350	36,1%
	Állati Eredetű Melléktermék	16 117	18 000	12 285	19 650	68,3%
Dévaványa	Hulladék (zöldhulladék nélkül)	5 392	6 000	5 668	8 000	78,4%
	Zöldhulladék	187	2 000	607		
	Állati eredetű melléktermék	490	1 200	1 241	4 000	93,3%
	Almos trágya	1 858	2 800	2 492		
Garé	Hulladék	7 769	8 000	7 971	8 000	99,6%
	Állati Eredetű Melléktermék	3 997	4 000	3 980	4 000	99,5%
Magyarbóly	Hulladék	3 235	3 600	3 598	3 600	100,0%
	Állati Eredetű Melléktermék	1 785	1 800	1 794	1 800	99,7%
Somberek	Hulladék	3 445	7 200	2 992	7 200	41,6%
	Állati Eredetű Melléktermék	1 799	3 600	2 225	3 000	61,8%
Komló	Hulladék	444	5 000	1 380	30 000	27,6%
	Állati Eredetű Melléktermék	90	0	1 417	4 000	javult
Sárvár és Sitke (Sitke csak 2021. IX-XII. hónap)	Hulladék	0	0	0	5 600	javult
	Állati Eredetű Melléktermék	0	0	713	4 000	javult
Összesen	Hulladék	29 379	43 800	29 107	71 150	66,5%
	Állati Eredetű Melléktermék	29 182	34 400	30 789	36 450	89,5%

A 2021. évben a 2020. évhez képest a kezelt állati eredetű melléktermék mennyisége 5,5%-kal emelkedett, a kezelt hulladékoknál 0,9%-os mennyiségi visszaesés tapasztalható.

A Társaság meghatározó üzletága továbbra is az állati eredetű melléktermék és hulladékkezelési üzletág, melynek árbevétele 2021. évben 1.029 MFt volt (2020. évben 922,3 MFt). A Társaság értékesítés nettó árbevételének túlnyomó többségét (94,4%-át) ez az üzletág tevékenysége adta ebben az évben is. Az üzletág árbevétele 66,8 MFt-tal magasabb a tervezett 962,2 M Ft-hoz képest.

A melléktermék és hulladékkezelési üzletág 2021. évi teljesítményét a 3/4. számú melléklet mutatja be.

Mennyiségi szempontból a legnagyobb partnereink (TOP10) listáját az ATEV Zrt. vezeti, önmagában 28.145 tonna mennyiséggel, ami 3,5%-os bővülést mutat 2020. évhez képest. Az EWC-H Kft. pedig második legnagyobb partnerünkkel lépett elő. Kiemelkedő partnereink még a Nestlé Hungária Kft és a Mars Magyarország Kft, és az Alföldvíz Zrt.

Az év során jelentősen tudtuk fejleszteni kapcsolatunkat a Baranyavíz Zrt.-vel, és a Tamás-Hús Kft-vel, valamint a Gallicoop Zrt.-vel is.

VI.2 A 2021. évi komposzt értékesítési tevékenységének bemutatása:

A telephelyek komposzt értékesítése, illetve annak a felhasználása, az ASZKOMP-1 és az ASZKOMP-2A, ASZKOMP-FERM és ASZKOMP-D termékengedélyek, alapján történt.

Komposztértékesítés mennyiségei telephelyenként 2020. évben, 2021. évi terv és 2021. évi tényadatok alapján:

Telephelyek	Kiszállított komposzt mennyiség (t)	Kiszállításra tervezett komposzt mennyiség (t)	Kiszállított komposzt mennyiség (t)	Index 2021 év tény/ 2021 éves terv
	2020. év tény	2021. év terv	2021. év tény	
Hódmezővásárhely	17 491,07	16 000,00	12 216,03	76,4%
Solt	12 872,97	10 000,00	12 402,24	124,0%
Győr	1 768,11	0,00	0,00	nem működött 2021. évben
Dévaványa	5 456,46	6 000,00	5 874,79	97,9%
Garé	14 107,78	10 000,00	11 199,77	112,0%
Magyarbóly	7 192,00	5 000,00	5 676,50	113,5%
Somberek	3 244,56	6 000,00	2 352,50	39,2%
Komló	0,00	4 000,00	2 327,20	58,2%
Sárvár és Sitke (Sitke csak 2021. IX-XII. hónap)	0,00	0,00	0,00	azonos
Összesen	62 132,95	57 000,00	52 049,03	91,3%

Az ATEVSZOLG Zrt. gazdálkodásának fókuszában az ártalmatlanítási szolgáltatás áll, de egyre nagyobb szerepe van - az energetikai célú tovább-hasznosítás érdekében - a biogáz erőművek részére történő melléktermék/hulladék értékesítéssel történő átadásnak.

A komposzt az ártalmatlanítási tevékenység terméke. A 2020. évben értékesített mennyiségtől 12,3%-kal elmaradva 2021. évben 52,05 tonna mennyiséget értékesítettünk, ezzel a tervünk 91,3%-os szinten teljesült.

Árbevételünk azonban, ezen a téren is érzékelhető emelkedést mutat a 2020. évi 27,1 M Ft-tal szemben 2021. évben 30,7 M Ft-ot realizáltunk. Sikerült az áremelési elképzeléseinket a vevőink esetében érvényesíteni.

2021. év végén a telephelyeinken 5.744 eFt értékű készterméket és 2.846 eFt értékű félkész komposztot tároltunk.

VI.3 Az ATEVSZOLG Zrt. laboratóriumi tevékenysége 2021. év folyamán

A laboratórium Szolnokon, az ATEVSZOLG Zrt és társasági igényein túl ellátja az ATEV Zrt. által előállított termékek fizikai, kémiai és érzékszervi vizsgálatát, valamint a szennyvízvizsgálatokat. A kihelyezni kívánt komposzt vizsgálatát ugyancsak a laboratórium végzi, végezteti el.

A laboratórium Szolnokon termékcsoportok akkreditált vizsgálatára jogosult:

- Takarmány vizsgálatok
- Zsírok vizsgálata
- Szennyvizek és Szennyvíziszapok vizsgálata
- Komposztból végzett vizsgálatok

A fenti termékcsoportok esetében közel ötven féle akkreditált vizsgálat elvégzésére jogosult. további tizenkét nem akkreditált vizsgálat elvégzésére is képes.

Kerestük annak lehetőségét, hogy külső partnerek is igénybe vegyék laboratóriumi szolgáltatásainkat. Eddig a Bátortrade Kft., az EPF Kft. és a Natural Protein Kft részére végeztünk laboratóriumi vizsgálatokat.

A saját vizsgálatok eredményközlése a minta laboratóriumba kerülését követően néhány kivételtől eltekintve 1-2 munkanapon belül megtörténik. A laborban végzett takarmány vizsgálatok mérési eredményeinek rögzítése és feldolgozása a „LABOR” elnevezésű program segítségével történik. A program segítségével lehetőség van statisztikai jelentések, minőségi meghatározásról szóló (beltartalmi értékek) jelentések kigyűjtésére, elkészítésére.

2021. évben az elvégzett szennyvízvizsgálatok száma (5/1. számú melléklet) 25,2 %-kal emelkedett, míg a takarmányvizsgálatok száma (5/2. számú melléklet) 9,2 %-kal csökkent a 2020 évi vizsgálat számhoz képest. Különösen a komplett liszt vizsgálatok számának 28,4%-os csökkenése volt kedvezőtlen számunkra.

Az ATEVSZOLG Zrt. Laboratórium üzletágának 2021. évben realizált árbevétele 58,9 MFt, a terv 47,9 M Ft volt, 2020. évi árbevétel 63,0 MFt volt. Az ATEV Zrt. 2021. évi előrejelzése szerint már a tervezés során számoltunk a vizsgálat számának csökkenésével.

A Labor üzletág eredményességét a (3/3 sz. melléklet) mutatja be. A laboratórium a 2020. évi szinthez (15,7 M Ft) hasonló, 13,0 M Ft-os nyereséggel zárta a 2021. évet, ami jóval kedvezőbben alakult a 2021. évi 6,0 M Ft-os tervezetthez képest.

VI.4 Az ATEVSZOLG Zrt. Központ tevékenysége a 2021. év folyamán

A budapesti Központ látja el a Társaság menedzsment feladatait. Itt zajlik a telephelyek munkájának koordinálása.

A telephelyeket érintő napi operatív feladatok támogatása, a beérkező beszerzési javaslatok optimalizálása és lebonyolítása, a létszám-gazdálkodás megtervezése, és a munkavállalókat érintő humánpolitikai adminisztrációs feladatok ellátása.

A Központ áll kapcsolatban a legnagyobb partnerekkel, kiemelten az ATEV Zrt. képviselőivel is, a közös kiemelt projekteken részvétel. Új szerződéseket köt, míg a meglévő szerződéseket aktualizálja.

Feltérképezi az új piaci lehetőségeket, pályázatokat ad be a cég nevében. Kialakítja a cégszintű árazási politikát.

Itt kerül elvégzésre a Társaság gazdasági, adminisztratív, jogi támogató, beszerzési és beruházási feladatainak döntő része.

A Központ eredményességét a (3/2. sz. melléklet) mutatja be.

VII. Az ATEVSZOLG Zrt. hulladék és állati eredetű melléktermék kezelési tevékenységének telephelyenkénti bemutatása:

Az ATEVSZOLG Zrt. az anyavállalat ATEV Zrt. gyáraitól (Hódmezővásárhely, Solt, Mátyásdomb, Debrecen, Böny (átrakó)) 2021. év folyamán, 28.145 tonna (2020. évben 27.197 tonna) állati eredetű mellékterméket vett át.

Telephelyeinket regionálisan csoportosítani tudjuk,

dél-alföldi régió:

Hódmezővásárhelyi telephely árbevétele 322,3 MFt volt, mely 13,7 MFt-tal haladja meg a 308,6 MFt-os tervezett értéket, és 11,0 MFt-tal több, mint a 2020. évben realizált árbevétel.

A legtöbb állati mellékterméket és hulladékot 2021. évben a Társaság **Hódmezővásárhelyi** komposztáló telepe vette át mintegy 29.115 tonnát, ami a bázis mennyiséggel lényegében megegyezik (2020. évben 29.318 tonna).

Az ATEV Zrt-én kívül legjelentősebb külső partnereinktől, az ALFÖLDVÍZ Zrt.-től a tárgyévben átvettünk 5.480 tonna (2020. évben 4.835,5 tonna) települési szennyvíz tisztításból származó iszapot, míg a Mars Magyarország Kft-től 2021. évben 7.671 tonna (2020. évben 7.005 tonna) állati eredetű mellékterméket.

Ezen a telephelyünkön továbbra sem kezelhetünk kommunális szennyvíziszapot (hulladékot), így azt csak begyűjtjük, illetve tovább szállítjuk Dévaványára.

Dévaványai telephely árbevétele 74,1 MFt volt, mely jelentősen kedvezőbb a 48,3 MFt-os tervezett értéknél. A telephely tulajdonosa Dévaványa Önkormányzata, amelytől 2013. május 1-jétől vagyonkezelési szerződés alapján vettük át az ingatlant. A vagyonkezelési szerződésben meghatározott amortizáció visszapótlása 2021. évben csak részben történt meg, így összességében 2013-2021. év időszakban 1.332 E Ft visszapótlási kötelezettséget tartunk nyilván Dévaványa Önkormányzata felé.

Az Önkormányzat részére vagyonkezelési szerződésben meghatározott éves adatszolgáltatási kötelezettségét az ATEVSZOLG Zrt. 2021. évben is teljesítette.

A **dévaványai** telephely a tárgyévben átvett 10.035 tonna állati eredetű mellékterméket és egyéb hulladékot (2020. évben 7.826 tonnát), melyet komposztálással kezelt. Ebből 5.528 tonna kommunális szennyvíziszapot a Hódmezővásárhelyi telephely adott át kezelésre. A helyi önkormányzattal kötött szerződés alapján a telephely zöldhulladék fogadásával és aprításával is foglalkozik.

Tótkomlói üzem és lakó ingatlanok. Az üzem jelenleg nem működik, a jelenlegi

állapotában működésbe hozatala műszakilag sem indokolható. Az üzemet teljes mértékben lakó övezet veszi körül. A telephelyhez tartozó használaton kívüli, lakó ingatlanok nagyon rossz műszaki állapotban vannak. Gyakorlatilag bontásra ítélték.

közép-magyarországi régió:

Solti telephely árbevétele 140,5 MFt volt, mely jelentősen meghaladja a 101,3 MFt-os tervezett szintet. A **Solti** telephely a tárgyévben 13.591 tonna (2020. évben 14.341 tonna) állati eredetű mellékterméket és egyéb nem veszélyes hulladékot vett át komposztálással történő kezelésre.

A telephelyre az EWC-H Kft-től a tárgyévben 3.505 tonna kommunális szennyvíziszap került beszállításra (2020. évben 2.645 tonna). Az átvett mennyiséget közvetlenül kezelte. A csurgalékvízét továbbadta a Fővárosi Csatornázási Műveknek biogáz üzemének. A telephely üzemeltetése az ATEVSZOLG Zrt. közvetlenül látja el. A solti telephely eszközeit és a személyi feltételeket az ATEVSZOLG Zrt. biztosítja.

A solti külterületén található ingatlant értékesítése a Társaság az MNV Zrt. Elektronikus Aukciós Rendszerén keresztül. Az ingatlan értékesítésére vonatkozóan 2021. januárjában adásvételi szerződést tudunk kötni 14,4 M Ft-os vételáron.

dél-baranyai régió

Garén az árbevétel 123,4 MFt volt, mely kedvezőbb a 118,1 MFt-os tervezett értéknél. A **Garéi** telephelyen a tárgyévben átvételre került 11.951 tonna (2020. évben 14.418 tonna) állati eredetű melléktermék, illetve egyéb nem veszélyes hulladék (kommunális szennyvíziszap), mely komposztálásra került. A telephelyen legnagyobb mennyiségben a Tettye Forrásház Zrt.-től vett át anyagot, összesen 7.057 tonnát.

2016. márciusában az ATEVSZOLG Zrt. megvásárolta a garéi telephely mellett található börgyári lerakót, valamint a komposztáló üzemhez vezető beton burkolattal ellátott jó minőségű bekötő utat.

Magyarbólyban az árbevétel 55,4 MFt volt, mely meghaladja a tervezett 49,9 MFt-os értéket. A magyarbólyi telephelyet 2016. júniusától bérlő az ATEVSZOLG Zrt., annak érdekében, hogy a Pick Zrt., a Mohácsi vágóhid melléktermékeit fogadja, illetve mellette a Tettye Forrásház Zrt. által átadott állati és növényi hulladék anaerob kezeléséből kirotasztott anyagot. Éves szinten összesen 5.400 tonna (2020. évben 5.020 tonna) hulladék és állati eredetű melléktermék komposztálására került sor a telephelyen.

A telephely működtetésében 2021. év tavaszán a külső vállalkozó cseréjét hajtottuk végre.

Sombereken az árbevétel 2021. évben 43 M Ft volt, mely elmarad a 89,0 MFt-os tervezett értéktől, mivel a baranyai térség más telephelyeire történt inkább beszállítás. A telephely működtetését külső vállalkozó végezte. Az ATEVSZOLG Zrt. 2016. áprilisa óta bérlő a telephelyet, annak érdekében, hogy a Pick Zrt. és a Mohácsi vágóhid melléktermékeit fogadni tudja.

A **sombereki** telephelyre összesen 5.216 tonna hulladék és állati eredetű melléktermék került beszállításra.

Komló árbevétele 2021. évi terv 47,4 M Ft, míg a 2021. évi tény 22,2 MFt volt. A komlói ingatlant 2016. áprilisában vásárolta az ATEVSZOLG Zrt. piac bővítési céllal. A komlói ingatlan vásárlással egy időben 20 %-os részesedést vásárolt az ATEVSZOLG Zrt. a Komló Power Kft.-ben, mely cég hulladékkezelési engedéllyel rendelkezett a komlói ingatlanra vonatkozóan. A komlói telepet a Komló Power Kft.-nek bérbe adta az ATEVSZOLG Zrt.

2016. évben a vásárlást követően. A Komló Power Kft.-val kötött bérleti szerződést az ATEVSZOLG Zrt. 2020. január 29-én felmondta, a jelentős bérleti díj elmaradása és felhalmozása miatt.

A 2020. év folyamán sikerült elérnünk, hogy az új hatósági engedélyek már az ATEVSZOLG Zrt. nevére szóljanak. Ezzel párhuzamosan került sor a leromlott műszaki állapotú telep felújításának kezdeményezésére.

A komlói telephely 2021.-ben már egész évben tudta fogadni a beérkezett hulladékokat és állati eredetű melléktermékeket összesen 2.797 tonna mennyiségben. A komlói telephely a 2016. évi vásárlása óta először működött eredményesen 2021. évben.

nyugat-magyarországi régió

Sárvár-Sítke telephely a Sárvári Mezőgazdasági Zrt.-től bérelt ingatlannal „logisztikai bázissal” rendelkezünk. A sárvári telepen lévő járműveinkkel egyik fő partnerünket, a NESTLÉ Hungária Kft-t szolgáltuk ki. A Nestlé Hungária Kft. kiszolgálásán túl az ATEVSZOLG Zrt. szerződéssel rendelkezik a Partner in Petfood Kft-vel azért, Bábolna Tetra Kft-vel, az Ecomotive Kft-vel, a Taravis Kft-vel stb. is.

A sítkei telephely leánytársaságunk, a Sárvár 2002 Kft-hez tartozott 2021. január 1-től, majd annak beolvadása után 2021. szeptemberétől közvetlen kezelésünkben áll. 2021. év végén önálló telepvezetőt nevezünk ki a sítkei telephelyünkre is. Az átvett állati eredetű melléktermék egy jelentős része keltetési melléktermék.

A sárvári logisztikai tevékenységhez köthető árbevétel szeptembertől kiegészült a sítkei telephely árbevételével is, ezért a realizált 248,0 MFt árbevétel, a többlet Nestlé átvétel és bővülő tevékenység együttes hatása, mely lényegesen kedvezőbb a 199,5 MFt-os tervezett értéknél.

VIII. Környezetvédelemmel kapcsolatos intézkedések, működési feltételek

Az ATEVSZOLG Zrt. tevékenységben a környezetvédelmi előírások betartását kiemelten fontosnak tekinti, ezért építette ki és tartja fenn az MSZ EN ISO 14001:2015 szabványnak megfelelő környezetközpontú irányítási rendszert, amit a budapesti központ, hódmezővásárhelyi, szoloki és a solti telephely vonatkozásában külső audit is hitelesített.

Levegőtisztaság-védelem:

A *hódmezővásárhelyi* telephelyünkön az IPPC engedélyben (egységes környezet használati engedélyben) előírtaknak megfelelően a – meteorológiai állomás adatainak a figyelembevételével - telephelyi széliránynak megfelelő szélrózsát tájékoztatás céljából havonta megküldjük a hatóság részére, melyek minden esetben elfogadásra kerültek. A telephelyen mobil szagtalanítórendszert használunk, amikor a munkaműveletek és az időjárási körülmények azt indokoltá teszik.

A *solti*, a *déaványai*, a *garéi*, telephelyre vonatkozóan lakossági panasz nem érkezett a tárgyévben. A garéi, komlói és solti telephelyeken az engedélyekben szereplő előírások szerint a kötelező olfaktometriás mérések 2021. évben is megtörténtek. A környezetvédelmi hatóság, illetve a helyi önkormányzat kérésére hétfőgenként, ünnepnapok környékén, illetve

helyi ünnepek esetében nem történt kiszállítás a telephelyekről, illetve ezen időpontok alkalmával minimálisra csökkentettük a telephelyen belül végzett munkafolyamatokat.

A garéi bezárt nem veszélyes hulladék lerakó esetében határidőre elvégeztük a 4 db gázkút hulladéklerakó gáz emisszió mérésére vonatkozó vizsgálatokat, az eredmények benyújtásra kerültek az illetékes környezetvédelmi hatóságnak.

A *szolnoki laboratórium* működési engedélye 2025. augusztus 31-ig meghosszabbításra került a Jász-Nagykun-Szolnok Megyei Kormányhivatal 2020. október 8-án kelt határozata alapján. A Nemzeti Akkreditáló Hatóság a NAH -1-1287/2021 nyilvántartási számon 2021. évtől az akkreditált státuszt 5 évre megítélte.

Vízminőség-védelem:

A volt győri és a solti telephelyeinken található talajvíz-figyelőkutak, illetve a győri víztermelő kút akkreditált mintavételezésére és vizsgálatára 2021. évben is a Vízépszolg-94 Kft.-vel kötöttünk megállapodást.

A *solti* telephelyen az első és második féléves mintavételek, vizsgálatok az előírásoknak megfelelően megtörténtek, a mérési jegyzőkönyvek és a kapcsolódó jelentések az illetékes hatóság részére továbbításra kerültek. A mérési eredményekkel kapcsolatban a hatóság részéről visszajelzés nem érkezett.

A volt *győri* termelőkút mért értékei alapján az OSAP 1375 adatszolgáltatásnak, illetve a kitermelt vízmennyiség után a vízkészletjárulék fizetési és bevallási kötelezettségünknek határidőre eleget tettünk.

A 6 db monitoring kút esetében a negyedéves akkreditált vízmintavételek és vizsgálatok az előírásoknak megfelelően megtörténtek, a vizsgálati eredmények és a kapcsolódó jelentés megküldésre került az illetékes hatóságoknak.

A monitoring kutak monitoring tevékenysége kapcsán kármentesítési záródokumentáció került benyújtásra, melyet az illetékes hatóság elfogadott, valamint további 4 évig tartó kármentesítési monitoring végzésére kötelezett.

A *Hódmezővásárhelyi* telephelyen lévő - az ATEV Zrt. tulajdonában álló – 3 db monitoring kút első és a második féléves vizsgálatai rendben megtörténtek, a mérési eredmények közel hasonlóak a korábbi években mértékhez. Az ammóniumion koncentrációja továbbra is meghaladja mind a 3 kútban a B szennyezettségi határértéket.

A *Déaványai* telephelyen kialakított 2 db saját monitoringkútból, illetve a szomszédos szennyvíztelephez kapcsolódó 1 db monitoring kútból az évi egyszeri mintavétel, illetve vizsgálat megtörtént. A mérési eredmények közel hasonlóak a 2020. évben mértékhez, a terület szulfát szennyezettsége továbbra is magas.

A *Garéi* komposztáló, illetve börgyári lerakóhoz kapcsolódó 8 db monitoring kútból az előírásoknak megfelelően félévente mintát vettünk, mely vizsgálati eredmények a korábbi években mért értékekhez viszonyítva közel hasonlóak. A 2021. évi monitoring vizsgálatok elvégzésére a Baranya Megyei Kormányhivatal Népegészségügyi Fo., Laboratóriumi Osztályával kötöttünk szerződést.

Környezetvédelmi engedélyek, telephelyenként:

1. Hódmezővásárhely

A Csongrád-Csanád Megyei Kormányhivatal Környezetvédelmi, Természetvédelmi és Hulladékgazdálkodási Főosztály Környezetvédelmi és Természetvédelmi Osztálya a benyújtott felülvizsgálati dokumentáció eredményeként kiadta az egységes környezethasználati engedélyt.

2. Solt

A 2021. évi monitoring vizsgálatokat határidőre elvégeztük, az eredmények megküldésre kerültek az illetékes hatóságoknak.

3. Dévaványa:

A Békés Megyei Kormányhivatal BE/38/01766-12/2020. számú -az ATEVSZOLG Zrt. számára, mint engedélymentesnek kiadott - 2020. október 26-án kelt határozatában a telephely éves kapacitását 8.800 tonna nem veszélyes hulladék, 5.000 tonna állati melléktermék és 100 tonna szalma mennyiségre emelte. Az új engedély időbeli hatálya 2025. szeptember 30-a.

A 2021. évi monitoring vizsgálatokat határidőre elvégeztük, az eredmények megküldésre kerültek az illetékes hatóságoknak.

4. Garé:

A 2021. évi monitoring vizsgálatokat határidőre elvégeztük, az eredmények megküldésre kerültek az illetékes hatóságoknak.

5. Somberek:

A kapacitásbővítés engedélyeztetése lezajlott, a telepen kezelhető hulladékok és állati eredetű melléktermékek mennyiségét közel megkétszereztük.

6. Magyarbóly:

Az engedélyeink megújításra kerültek.

7. Garé – bőrgyári lerakó

A hatályos engedélyekben előírt kötelezettségeknek határidőben eleget tettünk, a monitoring vizsgálatokat valamint a depónia gáz méréseket teljesítettük, a vizsgálati eredményeket megküldtük az illetékes hatóságoknak.

8. Sitke

A Sitke 059/2 hrsz. alatti ingatlanon üzemelő, nem veszélyes hulladékok és állati eredetű melléktermék komposztálását végző üzem egységes környezethasználati engedélye 2035. február 12-éig áll fenn. Az üzem környezetvédelmi szakhatósági engedélye alapján jelenleg 5600 tonna/év hulladék és 4.000 tonna/év 2. és 3. kategóriába tartozó állati eredetű melléktermék komposztálása végezhető.

A Sárvár 2002 Kft. anyavállalatba történő beolvadásakor a sitkei telepre vonatkozó engedélyeket átírtuk az ATEVSZOLG Zrt. nevére. Több éves felfutási időszakra számítunk, aminek célja a kapacitáskihasználtság fokozatos növelése és a térség tejes körű kiszolgálása.

9. Komló

A komlói telepet 2020. év második felében vettük át üzemeltetésre az ATEVSZOLG Zrt. nevére kiadott egységes környezethasználati engedély alapján, az állategészségügyi működési engedélyt 2020. év végén adta ki a Baranya Megyei Kormányhivatal Agrárügyi és Környezetvédelmi Főosztály Élelmiszerlánc-biztonsági és Állategészségügyi Osztálya.

IX. A beszámoló mérlegadatainak elemzése

Szellemi termékeknel a legjelentősebb változás az új állati eredetű melléktermék és hulladék nyilvántartási platform aktiválása, ennek köszönhetően a nettó érték a 2020. évi 460 E Ft-ról 2021. évre 3.970 E Ft-ra emelkedett.

Tárgyi eszközeink nettó értéke a 2020. évi 397,8 M Ft-ról 2021. év végére 533,9 M Ft-ra emelkedett a tervet is meghaladó intenzív beruházási programunknak köszönhetően. Telephelyeink infrastrukturális hátterét folyamatosan fejlesztjük, járműparkunkat fokozatosan megújítjuk, korszerűsítjük a partnereink igényeivel összhangban.

Részesedések között jelentős változások következtek be, mivel az 53,4 M Ft-os nyilvántartási értékű Sárvár 2002 Kft. 2021. augusztus 31-i fordulónappal beolvadásra került az ATEVSZOLG Zrt-be, míg az értékvesztés miatt nyilvántartási értékkel nem rendelkező REPROTEIN S.R.L. (Románia) részesedésünket pedig hivatalosan is megszüntettük. Emiatt a befektetett pénzügyi eszközeink értéke a 2020. évi 60,5 M Ft-ról 6,9 M Ft-ra csökkent.

Készletek között alapvetően a szolgáltatás végzéséhez szükséges anyagok és a saját termelésű készletek szerepelnek. A 2020. év végéhez viszonyítva 2021. évben 2,6 M Ft-os saját termelésű készletérték növekedés történt. Az ártalmatlanítás melléktermékeként keletkezett komposztkészletek értékét telephelyenként differenciáltan állapítottuk meg a térségre jellemző piaci árak alapján.

A 2020. év végén ATEV Zrt-vel szemben kimutatott 68,7 M Ft-os **követelésünk** 2021. év végére 83,2 M Ft-ra emelkedett, de továbbra sincs határidőn túli kintlévősége.

Egyéb vevőállományunk 15,4%-os csökkenést mutat (2020. évi tény 219,1 M Ft, 2021. évi tény 185,4 M Ft), és ezek belső megoszlása is kedvező, mivel 96,4%-a határidőn belüli tétel (a 2021. évi 1.465 e Ft-os értékvesztés elszámolása után).

Egyéb követeléseink lényegesen nem módosultak, de egy Sárvár 2002 Kft-től átvett, 7,05 M Ft tőkeösszegű - zálogfedezettel teljes mértékben fedezett - tartozás után 25%-os értékvesztést tartunk nyilván a partner fizetési hajlandóságának hiánya miatt. Ezt a tételt még a Sárvár 2002 Kft számolta el, így került az ATEVSZOLG Zrt-hez. Ez a tartozás már korábban közjegyzői okiratba lett foglalva (ingatlanfedezet bevonásával), melyre a jogi képviselőnk által benyújtásra került a végrehajtási kérelem.

A 2021. év végén 367,3 M Ft-os **pénzeszköz állománnyal** rendelkezünk, így megfelelő fedezettel rendelkezünk a 2022. évi beruházási programunk végrehajtásához. Fenti tényezők eredőjeként **Mérlegfőösszegünk** a 2020. évi 959,7 M Ft-ról 2021. év végére 1 214 M Ft-ra módosult.

Társaságunk **saját tőkéje**, a 2021. évben elért 223,9 M Ft-os adózott eredménynek köszönhetően, 649,4 M Ft-ra emelkedett. Az Eredménytartalék változását, növekedését a 2020. évi adózott eredmény átvezetése okozza.

Céltartalék állományát 2021. évben a sitkei telephely anyatársaságba integrálása miatt képzett 9 M Ft-os tételt érintette. Ennek állománya 2020. évi 218 M Ft-ról 2021. év végére 227 M Ft-ra emelkedett.

Hosszú lejáratú kötelezettségeink között 2021. év végén a Dévaványai Önkormányzattól vagyonkezelésbe vett komposztáló telep és eszközei, illetve a lízingelt eszközeinkhez kapcsolódó hosszú lejáratú kötelezettségek szerepelnek összesen 105,8 M Ft értékben.

A 2021. év végén még fennmaradó két szerződés 2022. évi törlesztő részletei átkerülnek a rövid lejáratú kötelezettségek közé.

A **rövid lejáratú kötelezettségek között Szállítói kötelezettségeink** 2020. év végi 50,5 M Ft-ról 2021. év végére 89,4 M Ft-ra emelkedtek, ami a dinamikusan növekvő forgalom miatt várható volt.

Egyéb rövid lejáratú kötelezettségeink (következő évben rendezendő bérkifizetések, járulékok, adók, előző évről áthúzódó számlázáshoz kapcsolódó ÁFA, éven belül esedékes lízingdíjak) szintje a 2020. évi 93,8 M Ft-ról 2021. évre 92,7 M Ft-ra módosult.

Társaságunk **passzív időbeli elhatárolása** 50,1 M Ft 2021. év végén. Ennek legjelentősebb tétele a hulladékkezelési tevékenység során le nem zárult ártalmatlanítási folyamat miatt megképzett 44,0 M Ft-os árbevétel elhatárolás. Ennek elszámolási metodikáját technológiai folyamatok alapján levezetett transzparens módon, a cég könyvvizsgálójával egyeztetetten alkalmazzuk.

Eszközök és Források összetételének alakulása

A Befektetett eszközök 2020. évben 47,8%-os részarányt képviseltek a mérlegfőösszeghez viszonyítva, ami 2021. évben 44,9%-ra mérséklődött.

A Forgóeszközök aránya a 2020. évi 52,2%-ról 2021. év végére 54,9%-ra emelkedett, de a mérleg főcsoporton belül a követelések csökkenése, illetve a pénzeszközök növekedése jelentős belső arány átrendeződést mutat.

A Forrás oldal belső szerkezetében is jelentős arányeltolódás figyelhető meg a Saját tőke javára, részaránya a 2020. évi 44,6%-ról 2021. év végére 53,5%-ra emelkedett a 2021. évi kiemelkedő eredmény hatására. A kötelezettségek aránya a Mérlegfőösszeghez viszonyítva a 2020. évi 27,3%-ról 2021. év végére 23,7%-ra mérséklődött.

Mérleghez kapcsolódó mutatószámok:

Megnevezés	2020. év tény	2021. év terv	2021. év tény
Saját tőke aránya (Saját tőke/ Mérlegfőösszeg)	44,6%	48,2%	53,5%
Tárgyi eszköz fedezettsége (St. / Tárgyi eszközök)	107,6%	97,7%	121,6%
Likviditási ráta (Forgóeszköz/ rövid lej. köt.)	3,5	3,6	3,7
Forgótőkeszint (Forgóeszk.- röv lej. köt / rövid lej. köt.)	244,9%	255,2%	266,3%

Minden mutatószám esetén javulás figyelhető meg 2021. év végére

X. Az ATEVSZOLG Zrt. kapcsolt vállalkozásainak tevékenysége:

ATEVSZOLG Zrt. részesedései

Az ATEVSZOLG Zrt-nek 100 %-os (3 000 000.- Ft) részesedése van a **GRANATUR Kft**-ben (cégjegyzék száma: 01-09-968908, törzstőke: 3 000 000 Ft, székhelye: 1097 Budapest, Illatos út 23.). Leányvállalatunk tevékenységet nem folytat. A Társaság 2021. évi végi várható Saját tőkéje 3.756 E Ft.

2012. április 11. óta 19 %-os részesedés van az ATEVSZOLG Zrt-nek (3 800 000.- Ft) az **ORGANOFERM Kft**-ben (cg: 01-09-876713, törzstőke: 20 000 000.-Ft, székhelye: 1095 Budapest, Vaskapu utca 10-14. IV. 403/a). A számviteli törvény módosítása értelmében egyéb tartós tulajdonosi részesedés.

A társaság állati melléktermék és hulladékkezelést a tárkányi telephelyén folytat. Az ATEVSZOLG Zrt. 2012. évben értékesítette a társaságban meglévő többségi részesedését, így jelenleg 19 %-os üzletrésszel rendelkezünk. Jelenleg nincs gazdasági együttműködés a két társaság között.

2016. évben 20 %-os részesedést vásároltunk a **Komló Power Kft**-ben (cégjegyzék száma: 01-09-300005, törzstőke: 3 000 000.- Ft, székhelye: 1061 Budapest Király utca 30-32. b épület 713.ajtó)

A Komló Power Kft. bérelte az ATEVSZOLG Zrt. 2016. évben vásárolt komposztáló telepét Komlón. A bérleti szerződést megszüntettük 2020. januárjában a Kft-vel, így annak üzemelését ezt követően közvetlenül folytatjuk. A Társasággal szemben 31,6 M Ft+ járulék követelésünk állt fenn, aminek törlesztését nem kezdték meg, így 30 M Ft-os fizetési meghagyásos eljárásunk van folyamatban a társasággal szemben.

Megszűnő részesedések 2021. évben

A Társaságnak 100 %-os, 53.400 eFt-os értékű tulajdonosi részesedése volt a **Sárvár 2002. Mezőgazdasági és Élelmiszeripari Hulladékkezelő Kft-ben** (cégjegyzék száma: 18-09-105070, törzstőke: 3 000 000.- Ft, székhelye: 1097 Budapest, Illatos út 23.). A cég részesedése az ATEVSZOLG Zrt-be történő egyesüléssel (beolvadással), 2021. augusztus 31-i fordulónappal szűnt meg. Befektetésünk sikeres volt, mert a beolvadásnak köszönhetően közel 2,8 M Ft pénzügyi eredményt is realizáltunk.

2018. 09.24-én Romániában alapításra került a **REPROTEIN Srl**.(cégjegyzék száma: J12/4386/2018, törzstőke: (200 RON) 13 880 Ft, székhelye: Románia, Cluj-Napoca, Strada Napoca nr4 24ap) melyben 100% tulajdonjoggal rendelkezett a Társaság. A társaság tevékenységet nem végzett, így a társaság megszüntetése érdekében romániai jogi szakértőt bízunk meg. A megszüntetési eljárás 2021. március 22-én, a román hatóságok által kiadott törlési bizonyítvány kiállításával fejeződött be. A REPROTEIN Srl. 14 eFt jegyzett tőke értékére 100%-os értékvesztés elszámolása már korábban megtörtént. A 2021. évben az értékvesztés visszairásra került, majd az egész tétel behajthatatlan követelésként került elszámolásra.

XI. A Számviteli törvény 95.§ (4) alapján történő kiegészítés:

a) *a mérleg fordulónapja után bekövetkezett lényeges események, különösen jelentős folyamatok;*

Nem történt.

b) *a várható fejlődés (a gazdasági környezet ismert és várható fejlődése, a belső döntések várható hatása függvényében);*

A társaság jelenlegi helyzetében az átvételi és feldolgozási kapacitásaink minél nagyobb mértékű kihasználására törekszük. Ennek keretében folytatjuk a sitkei és komlói telephelyek infrastrukturális fejlesztését.

A környezetvédelmi hatóságokkal együttműködve több éves programot indítunk a garéi börgyári hulladéklerakó további rekultivációja érdekében.

c) *a kutatás és a kísérleti fejlesztés terület:*

Tart annak az előkészítése és vizsgálata, hogy szakértők bevonásával, az általunk gyártott komposzt „alapanyagból” esetleges további adalékok alkalmazásával, magasabb minőségű és más területen is alkalmazható, magas hozzáadott értékkel rendelkező pelletált terméket állítsunk elő.

d) *a vállalkozó által folytatott foglalkoztatáspolitiká:*

Folyamatosan törekszünk arra, hogy a munkaerő kapacitásainkat az optimális szinten hasznosítsuk. Folyamatosan bővítjük telephelyeinken munkavállalóink létszámát.

Budapest, 2022. március 17.



Klém József
vezérigazgató

MELLÉKLETEK

1.számú melléklet: Mérleg 2020. év tény-2021. év terv-2021 év tény

2.számú melléklet: Beruházások alakulása 2021. évben

3-4.számú melléklet: Eredménykimutatás telephelyi bontásban 2020. év tény -2021.terv-2021. tény

5.számú melléklet: Laborvizsgálatok alakulása

MÉRLEG Eszköz oldal
2021. év

Sorszám	A tétel megnevezése	2020. év tény	2021. év terv	2021. év tény	adatok e Ft-ban	
					Index 2021 év/ 2020 év(%)	Index 2021 év/ 2021 év terv (%)
	b	c	d	e	e/c	e/d
A.	Befektetett eszközök	458 834	545 463	544 824	118,7%	99,9%
I.	IMMATERIÁLIS JAVAK	466	689	3 970	851,9%	576,2%
1.	Alapítás-átszervezés aktivált értéke	-	-	-	-	-
2.	Kísérleti fejlesztés aktivált értéke	-	-	-	-	-
3.	Vagyoni értékű jogok	6	7	5	83,3%	71,4%
4.	Szellemi termékek	460	682	3 965	862,0%	581,4%
5.	Üzleti vagy cégérték	-	-	-	-	-
6.	Immateriális javakra adott előlegek	-	-	-	-	-
7.	Immateriális javak értékhelyesbítése	-	-	-	-	-
II.	TÁRGYI ESZKÖZÖK	397 828	484 028	533 920	134,2%	110,3%
1.	Ingatlanok és kapcsolódó vagyoni értékű jogok	201 289	227 660	212 800	105,7%	93,5%
2.	Műszaki berendezések, gépek, járművek	190 729	241 660	296 251	155,3%	122,6%
3.	Egyéb berendezések, felszerelések, járművek	3 666	14 708	15 153	413,3%	103,0%
4.	Tenyészállatok	-	-	-	-	-
5.	Beruházások, felújítások	2 144	-	-	0,0%	azonos
6.	Beruházásokra adott előlegek	-	-	9 716	javult	javult
7.	Tárgyi eszközök értékhelyesbítése	-	-	-	-	-
III.	BEFEKTETETT PÉNZÜGYI ESZKÖZÖK	60 540	60 746	6 934	11,5%	11,4%
1.	Tartós részesedés kapcsolt vállalkozásban	56 400	56 400	3 000	5,3%	5,3%
2.	Tartósan adott kölcsön kapcsolt vállalkozásban	-	-	-	-	-
3.	Tartós jelentős tulajdoni részesedés	-	-	-	-	-
4.	Tartósan adott kölcsön jelentős tulajdonosi részesedési viszonyban álló vállalkozásban	-	-	-	-	-
5.	Egyéb tartós részesedés	3 800	3 800	3 800	100,0%	100,0%
6.	Tartósan adott kölcsön egyéb részesedési viszonyban álló vállalkozásban	-	-	-	-	-
7.	Egyéb tartósan adott kölcsön	340	546	134	39,4%	24,5%
8.	Tartós hitelviszonyt megtestesítő értékpapír	-	-	-	-	-
9.	Befektetett pénzügyi eszközök értékhelyesbítése	-	-	-	-	-
10.	Befektetett pénzügyi eszközök értékelési különbözete	-	-	-	-	-
B.	Forgóeszközök	500 801	435 082	666 524	133,1%	153,2%
I.	KÉSZLETEK	12 399	17 790	12 278	99,0%	69,0%
1.	Anyagok	6 383	5 155	3 688	57,8%	71,5%
2.	Befejezetlen termelés és félkész termékek	3 057	4 355	2 846	93,1%	65,4%
3.	Növendék, hízó és egyéb állatok	-	-	-	-	-
4.	Késztermékek	2 959	8 280	5 744	194,1%	69,4%
5.	Áruk	-	-	-	-	-
6.	Készletre adott előleg	-	-	-	-	-
II.	KÖVETELÉSEK	310 859	236 026	286 897	92,3%	121,6%
1.	Követelések áruszállításból és szolgáltatásból (vevők)	219 127	139 726	185 356	84,6%	132,7%
2.	Követelések kapcsolt vállalkozással szemben	68 731	81 100	83 239	121,1%	102,6%
3.	Követelések jelentős tulajdonosi részesedési viszonyban lévő vállalkozással szemben	-	-	-	-	-
4.	Követelések egyéb részesedési viszonyban lévő vállalkozással szemben	13	-	-	0,0%	azonos
5.	Váltókövetelések	-	-	-	-	-
6.	Egyéb követelések	22 988	15 200	18 302	79,6%	120,4%
7.	Követelések értékelési különbözete	-	-	-	-	-
8.	Származékos ügyletek pozitív értékelési különbözete	-	-	-	-	-
III.	ÉRTÉKPAPÍROK	-	-	-	-	-
1.	Részesedés kapcsolt vállalkozásban	-	-	-	-	-
2.	Jelentős tulajdonosi részesedés	-	-	-	-	-
3.	Egyéb részesedés	-	-	-	-	-
4.	Saját részvények, saját üzletrészek	-	-	-	-	-
5.	forgatási célú hitelviszonyt megtestesítő értékpapírok	-	-	-	-	-
6.	Értékpapírok értékelési különbözete	-	-	-	-	-
IV.	PÉNZESZKÖZÖK (46-14 sorok)	177 543	181 266	367 349	206,9%	202,7%
1.	Pénztár, csekkek	294	372	272	92,5%	73,1%
2.	Bankbetétek	177 249	180 894	367 077	207,1%	202,9%
C.	Aktív időbeli elhatárolások	42	1 120	3 075	7321,4%	274,6%
1.	Bevételek aktív időbeli elhatárolása	-	700	-	azonos	0,0%
2.	Költségek, ráfordítások aktív időbeli elhatárolása	42	420	3 075	7321,4%	732,1%
3.	Halasztott ráfordítások	-	-	-	azonos	azonos
Eszközök (AKTÍVÁK) összesen		959 677	981 665	1 214 423	126,5%	123,7%

MÉRLEG Forrás oldal
2021 év

adatok e Ft-ban

Sorszám	A tétel megnevezése	2020. év tény	2021. év terv	2021. év tény	Index 2021 év/ 2020 év(%)	Index 2021 év/ 2021 év terv (%)
	b	c	d	e	e/c	e/d
D.	Saját tőke	427 852	472 831	649 408	151,8%	137,3%
I.	JEGYZETT TŐKE	95 000	95 000	95 000	100,0%	100,0%
	ebből: a.) visszavásárolt tulajdoni részesedés névértékben		0			
II.	JEGYZETT, DE MÉG BE NEM FIZETETT TŐKE (-)		0			
III.	TŐKETARTALÉK		0			
IV.	EREDMÉNYTARTALÉK	200 383	280 713	332 853	166,1%	118,6%
V.	LEKÖTÖTT TARTALÉK	0	0			
VI.	ÉRTÉKELÉSI TARTALÉK	0	0			
1.	Érték helyesbítés értékelési tartaléka	0	0			
2.	Valós értékelés értékelési tartaléka	0	0			
VII.	ADÓZOTT EREDMÉNY	132 469	97 118	221 555	167,3%	228,1%
E.	Céltartalékok	218 000	218 000	227 000	104,1%	104,1%
1.	Céltartalék a várható kötelezettségekre	213 000	213 000	222 000	104,2%	104,2%
2.	Céltartalék a jövőbeni költségekre	5 000	5 000	5 000	100,0%	100,0%
3.	Egyéb céltartalék	0	0			
F.	Kötelezettségek	262 056	226 334	287 873	109,9%	127,2%
I.	HÁTRASOROLT KÖTELEZETTSÉGEK					
1.	Hátrasorolt kötelezettségek kapcsolt vállalkozással szemben		0			
2.	vállalkozással szemben		0			
3.	Hátrasorolt kötelezettségek egyéb részesedési viszonyban lévő vállalkozással szemben		0			
4.	Hátrasorolt kötelezettségek egyéb gazdálkodóval szemben		0			
II.	HOSSZÚ LEJÁRATÚ KÖTELEZETTSÉGEK	116 867	103 844	105 777	90,5%	101,9%
1.	Hosszú lejáratra kapott kölcsönök		0			
2.	Átváltoztatható és átváltozó kötvények		0			
3.	Tartozások kötvény kibocsátásból		0			
4.	Beruházási és fejlesztési hitelek		0			
5.	Egyéb hosszú lejáratú hitelek		0			
6.	Tartós kötelezettségek kapcsolt vállalkozással szemben		0			
7.	Tartós kötelezettségek jelentős tulajdoni viszonyban lévő vállalkozással szemben		0			
8.	Tartós kötelezettségek egyéb részesedési viszonyban lévő vállalkozással szemben		0			
9.	Egyéb hosszú lejáratú kötelezettségek	116 867	103 844	105 777	90,5%	101,9%
III.	RÖVID LEJÁRATÚ KÖTELEZETTSÉGEK	145 189	122 490	182 096	125,4%	148,7%
1.	Rövid lejáratú kölcsönök		0			
2.	ebből: az átváltoztatható és átváltozó kötvények		0			
3.	Rövid lejáratú hitelek	0	0			
4.	Vevőktől kapott előlegek		0			
5.	Kötelezettségek áruszállításból és szolgáltatásból (szállítók)	50 462	61 700	89 401	177,2%	144,9%
6.	Váltótartozások		0			
7.	Rövid lejáratú kötelezettségek kapcsolt vállalkozással szemben	957	0		0,0%	azonos
8.	Rövid lejáratú kötelezettségek jelentős tulajdoni részesedési viszonyban lévő vállalkozással szemben	0	530		azonos	0,0%
9.	Rövid lejáratú kötelezettségek egyéb részesedési viszonyban lévő vállalkozással szemben		0			
10.	Egyéb rövid lejáratú kötelezettségek	93 770	60 260	92 695	98,9%	153,8%
11.	Kötelezettségek értékelési különbözete		0			
12.	Származékos ügyletek negatív értékelési különbözete		0			
G.	Passzív időbeli elhatárolások (91-93 sorok)	51 769	64 500	50 142	96,9%	77,7%
1.	Bevételek passzív időbeli elhatárolása	46 264	61 700	44 010	95,1%	71,3%
2.	Költségek, ráfordítások passzív időbeli elhatárolása	5 505	2 800	6 132	111,4%	219,0%
3.	Halasztott bevételek		-			
Források (PASSZÍVÁK)összesen		959 677	981 665	1 214 423	126,5%	123,7%

Telephely	Beruházás megnevezése	Darabszám	Beruházás tervezett összege	2021. év	2021. éves Beruházási terv megbontása jogcím szerint		
					Ingatlan	Műszaki eszköz	Jármű+utánfutó
Solt	Flotáló	1	5 000 000			5 000 000	
Solt	Szagtalanító rendszer kiépítése	1	5 000 000	6 585 333		5 000 000	
Központ	Informaticai fejlesztés	11	6 200 000	846 690			6 200 000
Hódmezővásárhely	GORE fólia	1	12 000 000		12 000 000		
Hódmezővásárhely	Tehergépjármű és billences felptokocsi	1	30 000 000	30 977 900			30 000 000
Hódmezővásárhely	Új tartály (helyette Mercedes szippantós tehergépjármű)	1	7 000 000	12 000 000			7 000 000
Hódmezővásárhely	Használt 12 m3 szippantós gépjármű	1	25 000 000				25 000 000
Hódmezővásárhely	Trailer beszerzés	1	5 000 000				5 000 000
Komló	Ipari ventilátor beépítés	1	1 000 000				1 000 000
Komló	Tető szigetelés, felújítás 350 m ²	1	5 000 000	3 267 410	5 000 000		
Komló	Belső felújítás	1	2 000 000		2 000 000		
Komló	Flotáló	1	1 000 000	339 600			
Komló	Időjárás figyelő állomás	1	1 000 000				
Garé	Cépiároló csarnok építés	1	5 000 000				
Garé	Használt személyautó vásárlás (ATEV Szerviz Kft-től)	1	800 000	800 000			800 000
Déaványa	Zöldhulladék daráló gép vásárlás	1	6 000 000	6 000 000			
Déaványa	Beton lámfahérendőszel kialakítása	1	6 000 000		6 000 000		
Déaványa	500 m2 betonfelület	1	8 000 000		8 000 000		
Sárvár	Tehergépjármű és tartályos pótkocsi	1	50 000 000				50 000 000
Összesen			181 000 000	60 816 933	39 000 000	16 000 000	8 200 000

Telephely	Beruházás megnevezése	Beruházás nettó összege	Megjegyzés
Garé	szennyvízszivattyú	25 000	
Szolnok	Főzőlap	4 721	
Déaványa	JohnDeere foalkatész csere (vagyonkezelé)	800 000	
Solt	DH 112 Rakodógép	500 000	
Központ	Új Hullaszolg platform	2 360 000	
Komló	Vízirózó melence	7 350 000	
Sárvár	MAN láncos konténer szállító autó	16 900 000	
Magyarbóly	Orkában	1 124 500	
Hódmezővásárhely	6 db elkező szek	65 669	
Magyarbóly	legóhámmál	3 301 200	
Déaványa	2 db öltözőszekrény	134 600	
Szolnok	4 db ventilátor	25 194	
Szolnok	laboratóriumi roncsolórendszer	1 227 425	
Garé	Metal-Fach 10 tomasz szervestrágyaszóró	6 866 220	
Déaványa	Metal-Fach 8 tomasz szervestrágyaszóró	6 153 740	
Déaványa	melegvízes maganyomáú mosó	542 554	
Garé	MTZ921 traktor	6 790 000	
Déaványa	MTZ820 traktor	5 900 000	
Sárvár	Zárt konténer	4 130 000	
Hódmezővásárhely	Klímaberendezés	255 000	
Hódmezővásárhely	MAN láncos konténer szállító autó	18 900 000	
Garé	búvárszivattyú	18 819	
Központ	Samsunk telefon	188 700	
Központ	Tanakajd ingatlan	2 240 000	
Komló	Legó elem	1 886 400	
Hódmezővásárhely	IBCS telefonok	1 103 116	
Sárvár	IBCS telefonok	965 226	
Központ	RLB60/ könyvelői program	175 000	
Déaványa	Midea All easy Pro 3,5 klíma (vagyonkezelé)	274 409	
Sárvár	Konténerek	18 280 000	
Sárvár	MAN használt láncos tők	19 900 000	
Összesen		128 423 489	

ATEVSZOLG Zrt. Társasági szintű

3/1 melléklet

**Összköltség eljárással készített eredmény kimutatás
2020. év tény, 2021. év terv és 2021. év tény adatok összehasonlítása**

Tétel- szám	A tétel megnevezése	2020. év tény e Ft	2021. éves terv e Ft	2021. év tény e Ft	2021. év tény /2020. év tény index %	2021. év tény /2021. év terv index %
a	b	c	d	e	e/d	e/d
01.	Belföldi értékesítés nettó árbevétele	985 676	1 010 195	1 090 271	110,6%	107,9%
02.	Export értékesítés nettó árbevétele	0	0	0	azonos	azonos
I.	Értékesítés nettó árbevétele (01.+02.)	985 676	1 010 195	1 090 271	110,6%	107,9%
03.	Saját termelésű készletek állományváltozása	-4 619	0	2 574	azonos	azonos
04.	Saját előállítású eszközök állományváltozása	0	0	0	azonos	azonos
II.	Aktivált saját teljesítmények értéke (+03+04)	-4 619	0	2 574	azonos	azonos
III.	Egyéb bevételek	67 414	40	19 428	28,8%	48570,0%
	III.sorból visszairás	0	0	2 291	azonos	azonos
05.	Anyagköltség	131 625	156 861	161 700	122,8%	103,1%
06.	Igénybe vett szolgáltatások értéke	385 170	354 705	348 727	90,5%	98,3%
07.	Egyéb szolgáltatások értéke	13 109	13 597	15 368	117,2%	113,0%
08.	Eladott áruk beszerzési értéke	0	0	1 025	romlott	romlott
09.	Eladott (közvetített) szolgáltatások értéke	4 856	5 274	3 812	78,5%	72,3%
IV.	Anyagjellegű ráfordítások (05.+06.+07.+08.+09.)	534 760	530 437	530 632	99,2%	100,0%
10.	Béreköltség	175 342	171 098	169 878	96,9%	99,3%
11.	Személyi jellegű egyéb kifizetések	40 663	47 358	41 877	103,0%	88,4%
12.	Bérfárulékok	34 496	37 082	30 352	88,0%	81,9%
V.	Személyi jellegű ráfordítások (10.+11.+12)	250 501	255 538	242 107	96,6%	94,7%
VI.	Értékcsökkenési leírás	75 522	99 478	59 785	79,2%	60,1%
VII.	Egyéb ráfordítások	42 380	16 143	37 763	89,1%	233,9%
	VII. sorból: értékvesztés	5 758	0	1 465	25,4%	romlott
A.	Üzemi (üzleti) tevékenység eredménye (I.+II.+III.-IV.-V.-VI.-VII.)	145 308	108 639	241 986	166,5%	222,7%
13.	Kapott (járó) osztalék, részesedés	0	0	0	azonos	azonos
	13. sorból: Kapcsolt vállalkozástól kapott	0	0	0	azonos	azonos
14.	Részesedésekből származó bevételek, árfolyamnyereségek	0	0	2 793	javult	javult
	14. sorból: Kapcsolt vállalkozástól kapott	0	0	0	azonos	azonos
15.	Befektetett pénzügyi eszközökből (értékpapirokból, kölcsönökből) származó bevételek, árfolyamnyereségek	0	0	0	azonos	azonos
	15. sorból: Kapcsolt vállalkozástól kapott	0	0	0	azonos	azonos
16.	Egyéb kapott (járó) kamatok és kamatjellegű bevételek	0	0	0	azonos	azonos
	16. sorból: Kapcsolt vállalkozástól kapott	0	0	0	azonos	azonos
17.	Pénzügyi műveletek egyéb bevételei	14	4	182	1300,0%	4550,0%
	17. sorból: értékelési különbözet	0	0	0	azonos	azonos
VIII.	Pénzügyi műveletek bevételei (13.+14.+15.+16.+17)	14	4	2 975	21250,0%	74375,0%
18.	Részesedésekből származó ráfordítások, árfolyamvesztések	0	0	0	azonos	azonos
	18. sorból: Kapcsolt vállalkozásnak adott	0	0	0	azonos	azonos
19.	Befektetett pénzügyi eszközökből (értékpapirokból, kölcsönökből) származó ráfordítások, árfolyamvesztések	0	0	0	azonos	azonos
	19. sorból: Kapcsolt vállalkozásnak adott	0	0	0	azonos	azonos
20.	Fizetendő (fizetett) kamatok és kamatjellegű ráfordítások	1 647	1 914	1 062	64,5%	55,5%
	20. sorból: Kapcsolt vállalkozásnak adott	0	0	0	azonos	azonos
21.	Részesedések, értékpapírok, bankbetétek értékvesztése	0	0	0	azonos	azonos
22.	Pénzügyi műveletek egyéb ráfordításai	0	6	0	azonos	0,0%
	22. sorból: Értékelési különbözet	0	0	0	azonos	azonos
IX.	Pénzügyi műveletek ráfordításai (18.+19.+20.+21.+22.)	1 647	1 920	1 062	64,5%	55,3%
B.	Pénzügyi műveletek eredménye (VIII.-IX.)	-1 633	-1 916	1 913	javult	javult
C.	Adózás előtti eredmény (+A+B)	143 675	106 723	243 899	169,8%	228,5%
X.	Adófizetési kötelezettség	11 206	9 605	22 344	199,4%	232,6%
D.	Adózott eredmény (+C-X)	132 469	97 118	221 555	167,3%	228,1%

ATEVSZOLG Zrt. Központ - irányítás

3./2.sz. melléklet

**Összköltség eljárással készített eredmény kimutatás
2020. év tény, 2021. év terv és 2021. év tény adatok összehasonlítása**

Tétel- szám	A tétel megnevezése	2020. év tény e Ft	2021. éves terv e Ft	2021. év tény e Ft	2021. év tény /2020. év tény index %	2021. év tény /2021. év terv index %
a	b	c	d	e	e/d	e/c
01.	Belföldi értékesítés nettó árbevétele	327	120	2 426	741,9%	2021,7%
02.	Export értékesítés nettó árbevétele				azonos	azonos
I.	Értékesítés nettó árbevétele (01.+02.)	327	120	2 426	741,9%	2021,7%
03.	Saját termelésű készletek állományváltozása				azonos	azonos
04.	Saját előállítású eszközök állományváltozása				azonos	azonos
II.	Aktívált saját teljesítmények értéke (+03+04)	0	0	0	azonos	azonos
III.	Egyéb bevételek	5 454	40	15 804	289,8%	39510,0%
	III.sorból visszairás			2 291	javult	javult
05.	Anyagköltség	2 284	3 000	3 933	172,2%	131,1%
06.	Igénybe vett szolgáltatások értéke	49 427	52 700	64 505	130,5%	122,4%
07.	Egyéb szolgáltatások értéke	4 246	5 000	5 629	132,6%	112,6%
08.	Eladott áruk beszerzési értéke			1 025	romlott	romlott
09.	Eladott (közvetített) szolgáltatások értéke	36	0	0	0,0%	azonos
IV.	Anyagjellegű ráfordítások (05.+06.+07.+08.+09.)	55 993	60 700	75 092	134,1%	123,7%
10.	Béreköltség	48 621	44 431	40 136	82,5%	90,3%
11.	Személyi jellegű egyéb kifizetések	8 206	13 683	6 416	78,2%	46,9%
12.	Bérbírálatok	12 963	12 026	9 786	75,5%	81,4%
V.	Személyi jellegű ráfordítások (10.+11.+12)	69 790	70 140	56 338	80,7%	80,3%
VI.	Értékcsökkenési leírás	1 046	2 854	1 806	172,7%	63,3%
VII.	Egyéb ráfordítások	8 089	3 743	17 893	221,2%	478,0%
	VII. sorból: értékvesztés	5 758	0	729	12,7%	romlott
A.	Üzemi (üzleti) tevékenység eredménye (I.-II.-III.-IV.-V.-VI.-VII.)	-129 137	-137 277	-132 899	romlott	javult
13.	Kapott (járó) osztalék, részesedés				azonos	azonos
	13. sorból: Kapcsolt vállalkozástól kapott				azonos	azonos
14.	Részesedésekből származó bevételek, árfolyamnyereségek				azonos	azonos
	14. sorból: Kapcsolt vállalkozástól kapott				azonos	azonos
15.	Befektetett pénzügyi eszközökből (értékpapirokból, kölcsönökből) származó bevételek, árfolyamnyereségek				azonos	azonos
	15. sorból: Kapcsolt vállalkozástól kapott				azonos	azonos
16.	Egyéb kapott (járó) kamatok és kamatjellegű bevételek				azonos	azonos
	16. sorból: Kapcsolt vállalkozástól kapott				azonos	azonos
17.	Pénzügyi műveletek egyéb bevételei	14	4	182	1300,0%	4550,0%
	17. sorból: értékelési különbözet				azonos	azonos
VIII.	Pénzügyi műveletek bevételei (13.+14.+15.+16.+17)	14	4	182	1300,0%	4550,0%
18.	Részesedésekből származó ráfordítások, árfolyamveszteségek				azonos	azonos
	18. sorból: Kapcsolt vállalkozásnak adott				azonos	azonos
19.	Befektetett pénzügyi eszközökből (értékpapirokból, kölcsönökből) származó ráfordítások, árfolyamveszteségek				azonos	azonos
	19. sorból: Kapcsolt vállalkozásnak adott				azonos	azonos
20.	Fizetendő (fizetett) kamatok és kamatjellegű ráfordítások	1 122	1 030	0	0,0%	0,0%
	20. sorból: Kapcsolt vállalkozásnak adott				azonos	azonos
21.	Részesedések, értékpapírok, bankbetétek értékvesztése				azonos	azonos
22.	Pénzügyi műveletek egyéb ráfordításai	0	6	0	azonos	0,0%
	22. sorból: Értékelési különbözet				azonos	azonos
IX.	Pénzügyi műveletek ráfordításai (18.+19.+20.+21.+22.)	1 122	1 036	0	0,0%	0,0%
B.	Pénzügyi műveletek eredménye (VIII.-IX.)	-1 108	-1 032	182	javult	javult
C.	Adózás előtti eredmény (±A±B)	-130 245	-138 309	-132 717	romlott	javult

ATEVSZOLG Zrt. Laboratóriumi Üzletág Szolnok

3./3.sz. melléklet

**Összköltség eljárással készített eredmény kimutatás
2020. év tény, 2021. év terv és 2021. év tény adatok összehasonlítása**

Tétel-szám	A tétel megnevezése	2020. év tény e Ft	2021. éves terv e Ft	2021. év tény e Ft	2021. év tény /2020. év tény index %	2021. év tény /2021. év terv index %
a	b	c	d	e	e/d	e/c
01.	Belföldi értékesítés nettó árbevétele	63 040	47 900	58 904	93,4%	123,0%
02.	Export értékesítés nettó árbevétele				azonos	azonos
I.	Értékesítés nettó árbevétele (01.+02.)	63 040	47 900	58 904	93,4%	123,0%
03.	Saját termelésű készletek állományváltozása				azonos	azonos
04.	Saját előállítású eszközök állományváltozása				azonos	azonos
II.	Aktívált saját teljesítmények értéke (+03+04)	0	0	0	azonos	azonos
III.	Egyéb bevételek	0	0	0	azonos	azonos
	III.sorból visszairás				azonos	azonos
05.	Anyagköltség	7 774	7 053	7 188	92,5%	101,9%
06.	Igénybe vett szolgáltatások értéke	8 372	5 224	7 700	92,0%	147,4%
07.	Egyéb szolgáltatások értéke	620	120	919	148,2%	765,8%
08.	Eladott áruk beszerzési értéke				azonos	azonos
09.	Eladott (közvetített) szolgáltatások értéke				azonos	azonos
IV.	Anyagjellegű ráfordítások (05.+06.+07.+08.+09.)	16 766	12 397	15 807	94,3%	127,5%
10.	Béreköltség	19 696	18 023	18 549	94,2%	102,9%
11.	Személyi jellegű egyéb kifizetések	3 130	3 668	3 889	124,2%	106,0%
12.	Bérráfordítások	3 939	3 635	3 545	90,0%	97,5%
V.	Személyi jellegű ráfordítások (10.+11.+12)	26 765	25 326	25 983	97,1%	102,6%
VI.	Értékcsökkenési leírás	2 243	2 945	2 400	107,0%	81,5%
VII.	Egyéb ráfordítások	1 537	1 271	1 754	114,1%	138,0%
	VII. sorból: értékvesztés				azonos	azonos
A.	Üzemi (üzleti) tevékenység eredménye (I.+II.+III.-IV.-V.-VI.-VII.)	15 729	5 961	12 960	82,4%	217,4%
13.	Kapott (járó) osztalék, részesedés				azonos	azonos
	13. sorból: Kapcsolt vállalkozástól kapott				azonos	azonos
14.	Részesedésekből származó bevételek, árfolyamnyereségek				azonos	azonos
	14. sorból: Kapcsolt vállalkozástól kapott				azonos	azonos
15.	Befektetett pénzügyi eszközökből (értékpapirokból, kölcsönökből) származó bevételek, árfolyamnyereségek				azonos	azonos
	15. sorból: Kapcsolt vállalkozástól kapott				azonos	azonos
16.	Egyéb kapott (járó) kamatok és kamatjellegű bevételek				azonos	azonos
	16. sorból: Kapcsolt vállalkozástól kapott				azonos	azonos
17.	Pénzügyi műveletek egyéb bevételei				azonos	azonos
	17. sorból: értékelési különbözet				azonos	azonos
VIII.	Pénzügyi műveletek bevételei (13.+14.+15.+16.+17)	0	0	0	azonos	azonos
18.	Részesedésekből származó ráfordítások, árfolyamveszteségek				azonos	azonos
	18. sorból: Kapcsolt vállalkozásnak adott				azonos	azonos
19.	Befektetett pénzügyi eszközökből (értékpapirokból, kölcsönökből) származó ráfordítások, árfolyamveszteségek				azonos	azonos
	19. sorból: Kapcsolt vállalkozásnak adott				azonos	azonos
20.	Fizetendő (fizetett) kamatok és kamatjellegű ráfordítások				azonos	azonos
	20. sorból: Kapcsolt vállalkozásnak adott				azonos	azonos
21.	Részesedések, értékpapírok, bankbetétek értékvesztése				azonos	azonos
22.	Pénzügyi műveletek egyéb ráfordításai				azonos	azonos
	22. sorból: Értékelési különbözet				azonos	azonos
IX.	Pénzügyi műveletek ráfordításai (18.+19.+20.+21.+22.)	0	0	0	azonos	azonos
B.	Pénzügyi műveletek eredménye (VIII.-IX.)	0	0	0	azonos	azonos
C.	Adózás előtti eredmény (+A+B)	15 729	5 961	12 960	82,4%	217,4%

ATEVSZOLG Zrt. Hulladék- és melléktermékkezelési Üzletág

3./4. sz. melléklet

**Összköltség eljárással készített eredmény kimutatás
2020. év tény, 2021. év terv és 2021. év tény adatok összehasonlítása**

Tétel- szám	A tétel megnevezése	2020. év tény e Ft	2021. éves terv e Ft	2021. év tény e Ft	2021. év tény /2020. év tény index %	2021. év tény /2021. év terv index %
a	b	c	d	e	e/d	e/c
01.	Belföldi értékesítés nettó árbevétele	922 309	962 175	1 028 941	111,6%	106,9%
02.	Export értékesítés nettó árbevétele	0	0	0	azonos	azonos
I.	Értékesítés nettó árbevétele (01.+02.)	922 309	962 175	1 028 941	111,6%	106,9%
03.	Saját termelésű készletek állományváltozása	-4 619	0	2 574	azonos	azonos
04.	Saját előállítású eszközök állományváltozása	0	0	0	azonos	azonos
II.	Aktívált saját teljesítmények értéke (+03+04)	-4 619	0	2 574	javult	javult
III.	Egyéb bevételek	61 960	0	3 624	5,8%	javult
	III.sorból visszairás	0	0	0	azonos	azonos
05.	Anyagköltség	121 567	146 808	150 579	123,9%	102,6%
06.	Igénybe vett szolgáltatások értéke	327 371	296 781	276 522	84,5%	93,2%
07.	Egyéb szolgáltatások értéke	8 243	8 477	8 820	107,0%	104,0%
08.	Eladott áruk beszerzési értéke	0	0	0	azonos	azonos
09.	Eladott (közvetített) szolgáltatások értéke	4 820	5 274	3 812	79,1%	72,3%
IV.	Anyagjellegű ráfordítások (05.+06.+07.+08.+09.)	462 001	457 340	439 733	95,2%	96,2%
10.	Béreköltség	107 025	108 644	111 193	103,9%	102,3%
11.	Személyi jellegű egyéb kifizetések	29 327	30 007	31 572	107,7%	105,2%
12.	Bérráulékok	17 594	21 421	17 021	96,7%	79,5%
V.	Személyi jellegű ráfordítások (10.+11.+12)	153 946	160 072	159 786	103,8%	99,8%
VI.	Értékcsökkenési leírás	72 233	93 679	55 579	76,9%	59,3%
VII.	Egyéb ráfordítások	32 754	11 129	18 116	55,3%	162,8%
	VII. sorból: értékvesztés	0	0	736	azonos	azonos
A.	Üzemi (üzleti) tevékenység eredménye (I.+II.+III.-IV.-V.-VI.-VII.)	258 716	239 955	361 925	139,9%	150,8%
13.	Kapott (járó) osztalék, részesedés	0	0	0	azonos	azonos
	13. sorból: Kapcsolt vállalkozástól kapott	0	0	0	azonos	azonos
14.	Részesedésekből származó bevételek, árfolyamnyereségek	0	0	2 793	azonos	javult
	14. sorból: Kapcsolt vállalkozástól kapott	0	0	0	azonos	azonos
15.	Befektetett pénzügyi eszközökből (értékpapirokból, kölcsönökből) származó bevételek, árfolyamnyereségek	0	0	0	azonos	azonos
	15. sorból: Kapcsolt vállalkozástól kapott	0	0	0	azonos	azonos
16.	Egyéb kapott (járó) kamatok és kamatjellegű bevételek	0	0	0	azonos	azonos
	16. sorból: Kapcsolt vállalkozástól kapott	0	0	0	azonos	azonos
17.	Pénzügyi műveletek egyéb bevételei	0	0	0	azonos	azonos
	17. sorból: értékelési különbözet	0	0	0	azonos	azonos
VIII.	Pénzügyi műveletek bevételei (13.+14.+15.+16.+17)	0	0	2 793	azonos	javult
18.	Részesedésekből származó ráfordítások, árfolyamveszteségek	0	0	0	azonos	azonos
	18. sorból: Kapcsolt vállalkozásnak adott	0	0	0	azonos	azonos
19.	Befektetett pénzügyi eszközökből (értékpapirokból, kölcsönökből) származó ráfordítások, árfolyamveszteségek	0	0	0	azonos	azonos
	19. sorból: Kapcsolt vállalkozásnak adott	0	0	0	azonos	azonos
20.	Fizetendő (fizetett) kamatok és kamatjellegű ráfordítások	525	884	1 062	202,3%	120,1%
	20. sorból: Kapcsolt vállalkozásnak adott	0	0	0	azonos	azonos
21.	Részesedések, értékpapírok, bankbetétek értékvesztése	0	0	0	azonos	azonos
22.	Pénzügyi műveletek egyéb ráfordításai	0	0	0	azonos	azonos
	22. sorból: Értékelési különbözet	0	0	0	azonos	azonos
IX.	Pénzügyi műveletek ráfordításai (18.+19.+20.+21.+22.)	525	884	1 062	202,3%	120,1%
B.	Pénzügyi műveletek eredménye (VIII.-IX.)	-525	-884	1 731	javult	javult
C.	Adózás előtti eredmény (+A+B)	258 191	239 071	363 656	140,8%	152,1%

**Összköltség eljárással készített eredmény kimutatás
2020. év tény, 2021. év terv és 2021. év tény adatok összehasonlítása**

Tétel- szám	A tétel megnevezése	2020. év tény e Ft	2021. éves terv e Ft	2021. év tény e Ft	2021. év tény /2020. év tény index %	2021. év tény /2021. év terv index %
a	b	c	d	e	e/d	e/c
01.	Belföldi értékesítés nettó árbevétele	311 288	308 620	322 271	103,5%	104,4%
02.	Export értékesítés nettó árbevétele				azonos	azonos
I.	Értékesítés nettó árbevétele (01.+02.)	311 288	308 620	322 271	103,5%	104,4%
03.	Saját termelésű készletek állományváltozása	-383		1 543	azonos	azonos
04.	Saját előállítású eszközök állományváltozása				azonos	azonos
II.	Aktívált saját teljesítmények értéke (+03+04)	-383	0	1 543	javult	javult
III.	Egyéb bevételek	162	0	2 492	javult	javult
	III.sorból visszaírás				azonos	azonos
05.	Anyagköltség	54 549	64 079	65 179	119,5%	101,7%
06.	Igénybe vett szolgáltatások értéke	52 863	65 522	61 584	116,5%	94,0%
07.	Egyéb szolgáltatások értéke	2 385	2 023	4 283	179,6%	211,7%
08.	Eladott áruk beszerzési értéke				azonos	azonos
09.	Eladott (közvetített) szolgáltatások értéke	0	0	181	romlott	romlott
IV.	Anyagjellegű ráfordítások (05.+06.+07.+08.+09.)	109 797	131 624	131 227	119,5%	99,7%
10.	Bérbérlés	47 739	47 856	46 977	98,4%	98,2%
11.	Személyi jellegű egyéb kifizetések	14 744	15 606	15 544	105,4%	99,6%
12.	Bérfeladások	9 105	9 533	8 615	94,6%	90,4%
V.	Személyi jellegű ráfordítások (10.+11.+12)	71 588	72 995	71 136	99,4%	97,5%
VI.	Értékcsökkenési leírás	33 129	45 615	20 161	60,9%	44,2%
VII.	Egyéb ráfordítások	6 432	4 481	6 703	104,2%	149,6%
	VII. sorból: értékvesztés				azonos	azonos
A.	Üzemi (üzleti) tevékenység eredménye (I.+II.+III.-IV.-V.-VI.-VII.)	90 121	53 905	97 079	107,7%	180,1%
13.	Kapott (járó) osztalék, részesedés				azonos	azonos
	13. sorból: Kapcsolt vállalkozástól kapott				azonos	azonos
14.	Részesedésekből származó bevételek, árfolyamnyereségek				azonos	azonos
	14. sorból: Kapcsolt vállalkozástól kapott				azonos	azonos
15.	Befektetett pénzügyi eszközökből (értékpapirokból, kölcsönökből) származó bevételek, árfolyamnyereségek				azonos	azonos
	15. sorból: Kapcsolt vállalkozástól kapott				azonos	azonos
16.	Egyéb kapott (járó) kamatok és kamatjellegű bevételek				azonos	azonos
	16. sorból: Kapcsolt vállalkozástól kapott				azonos	azonos
17.	Pénzügyi műveletek egyéb bevételei				azonos	azonos
	17. sorból: értékelési különbözet				azonos	azonos
VIII.	Pénzügyi műveletek bevételei (13.+14.+15.+16.+17)	0	0	0	azonos	azonos
18.	Részesedésekből származó ráfordítások, árfolyamveszteségek				azonos	azonos
	18. sorból: Kapcsolt vállalkozásnak adott				azonos	azonos
19.	Befektetett pénzügyi eszközökből (értékpapirokból, kölcsönökből) származó ráfordítások, árfolyamveszteségek				azonos	azonos
	19. sorból: Kapcsolt vállalkozásnak adott				azonos	azonos
20.	Fizetendő (fizetett) kamatok és kamatjellegű ráfordítások	197	208	400	203,0%	192,3%
	20. sorból: Kapcsolt vállalkozásnak adott				azonos	azonos
21.	Részesedések, értékpapírok, bankbetétek értékvesztése				azonos	azonos
22.	Pénzügyi műveletek egyéb ráfordításai				azonos	azonos
	22. sorból: Értékelési különbözet				azonos	azonos
IX.	Pénzügyi műveletek ráfordításai (18.+19.+20.+21.+22.)	197	208	400	203,0%	192,3%
B.	Pénzügyi műveletek eredménye (VIII.-IX.)	-197	-208	-400	romlott	romlott
C.	Adózás előtti eredmény (+A+B)	89 924	53 697	96 679	107,5%	180,0%

**Összköltség eljárással készített eredmény kimutatás
2020. év tény, 2021. év terv és 2021. év tény adatok összehasonlítása**

Tétel- szám	A tétel megnevezése	2020. év tény e Ft	2021. éves terv e Ft	2021. év tény e Ft	2021. év tény /2020. év tény index %	2021. év tény /2021. év terv index %
a	b	c	d	e	e/d	e/c
01.	Belföldi értékesítés nettó árbevétele	131 730	101 305	140 536	106,7%	138,7%
02.	Export értékesítés nettó árbevétele				azonos	azonos
I.	Értékesítés nettó árbevétele (01.+02.)	131 730	101 305	140 536	106,7%	138,7%
03.	Saját termelésű készletek állományváltozása	835	0	243	29,1%	javult
04.	Saját előállítású eszközök állományváltozása				azonos	azonos
II.	Aktívált saját teljesítmények értéke (+03+04)	835	0	243	29,1%	azonos
III.	Egyéb bevételek		0		azonos	azonos
	III. sorból visszairás				azonos	azonos
05.	Anyagköltség	20 168	27 392	24 350	120,7%	88,9%
06.	Igénybe vett szolgáltatások értéke	34 578	28 390	34 145	98,7%	120,3%
07.	Egyéb szolgáltatások értéke	1 038	1 100	642	61,8%	58,4%
08.	Eladott áruk beszerzési értéke	0	0	0	azonos	azonos
09.	Eladott (közvetített) szolgáltatások értéke	1 736	2 500	1 142	65,8%	45,7%
IV.	Anyagjellegű ráfordítások (05.+06.+07.+08.+09.)	57 520	59 382	60 279	104,8%	101,5%
10.	Béreköltség	9 426	8 850	9 383	99,5%	106,0%
11.	Személyi jellegű egyéb kifizetések	1 363	1 231	1 470	107,9%	119,4%
12.	Bérráulások	1 005	1 714	934	92,9%	54,5%
V.	Személyi jellegű ráfordítások (10.+11.+12)	11 794	11 795	11 787	99,9%	99,9%
VI.	Értékcsökkenési leírás	9 014	9 011	8 949	99,3%	99,3%
VII.	Egyéb ráfordítások	3 314	576	2 253	68,0%	391,1%
	VII. sorból: értékvesztés	0	0	736	romlott	romlott
A.	Üzemi (üzleti) tevékenység eredménye (I.+II.+III.-IV.-V.-VI.-VII.)	50 923	20 541	57 511	112,9%	280,0%
13.	Kapott (járó) osztalék, részesedés				azonos	azonos
	13. sorból: Kapcsolt vállalkozástól kapott				azonos	azonos
14.	Részesedésekből származó bevételek, árfolyamnyereségek				azonos	azonos
	14. sorból: Kapcsolt vállalkozástól kapott				azonos	azonos
15.	Befektetett pénzügyi eszközökből (értékpapirokból, kölcsönökből) származó bevételek, árfolyamnyereségek				azonos	azonos
	15. sorból: Kapcsolt vállalkozástól kapott				azonos	azonos
16.	Egyéb kapott (járó) kamatok és kamatjellegű bevételek				azonos	azonos
	16. sorból: Kapcsolt vállalkozástól kapott				azonos	azonos
17.	Pénzügyi műveletek egyéb bevételei				azonos	azonos
	17. sorból: értékelési különbözet				azonos	azonos
VIII.	Pénzügyi műveletek bevételei (13.+14.+15.+16.+17)	0	0	0	azonos	azonos
18.	Részesedésekből származó ráfordítások, árfolyamveszteségek				azonos	azonos
	18. sorból: Kapcsolt vállalkozásnak adott				azonos	azonos
19.	Befektetett pénzügyi eszközökből (értékpapirokból, kölcsönökből) származó ráfordítások, árfolyamveszteségek				azonos	azonos
	19. sorból: Kapcsolt vállalkozásnak adott				azonos	azonos
20.	Fizetendő (fizetett) kamatok és kamatjellegű ráfordítások	328	676	451	137,5%	66,7%
	20. sorból: Kapcsolt vállalkozásnak adott				azonos	azonos
21.	Részesedések, értékpapírok, bankbetétek értékvesztése				azonos	azonos
22.	Pénzügyi műveletek egyéb ráfordításai				azonos	azonos
	22. sorból: Értékelési különbözet				azonos	azonos
IX.	Pénzügyi műveletek ráfordításai (18.+19.+20.+21.+22.)	328	676	451	137,5%	66,7%
B.	Pénzügyi műveletek eredménye (VIII.-IX.)	-328	-676	-451	romlott	javult
C.	Adózás előtti eredmény (+A+B)	50 595	19 865	57 060	112,8%	287,2%

Összköltség eljárással készített eredmény kimutatás
2020. év tény, 2021. év terv és 2021. év adatok összehasonlítása

Tétel-szám	A tétel megnevezése	2020. év tény e Ft	2021. éves terv e Ft	2021. év tény e Ft	2021. év tény /2020. év tény index %	2021. év tény /2021. év terv index %
a	b	c	d	e	e/d	e/c
01.	Belföldi értékesítés nettó árbevétele	34 242	48 300	74 106	216,4%	153,4%
02.	Export értékesítés nettó árbevétele				azonos	azonos
I.	Értékesítés nettó árbevétele (01.+02.)	34 242	48 300	74 106	216,4%	153,4%
03.	Saját termelésű készletek állományváltozása	420		-145	romlott	romlott
04.	Saját előállítású eszközök állományváltozása				azonos	azonos
II.	Aktívált saját teljesítmények értéke (+03+04)	420	0	-145	romlott	romlott
III.	Egyéb bevételek	0	0		azonos	azonos
	III.sorból visszairás				azonos	azonos
05.	Anyagköltség	1 746	3 759	7 628	436,9%	202,9%
06.	Igénybe vett szolgáltatások értéke	17 250	15 681	19 986	115,9%	127,5%
07.	Egyéb szolgáltatások értéke	1 557	1 014	239	15,4%	23,6%
08.	Eladott áruk beszerzési értéke				azonos	azonos
09.	Eladott (közvetített) szolgáltatások értéke				azonos	azonos
IV.	Anyagjellegű ráfordítások (05.+06.+07.+08.+09.)	20 553	20 454	27 853	135,5%	136,2%
10.	Béreköltség	5 491	10 285	8 133	148,1%	79,1%
11.	Személyi jellegű egyéb kifizetések	836	1 744	1 755	209,9%	100,6%
12.	Bérfelrakások	1 126	2 044	1 515	134,5%	74,1%
V.	Személyi jellegű ráfordítások (10.+11.+12)	7 453	14 073	11 403	153,0%	81,0%
VI.	Értékcsökkenési leírás	2 186	2 260	2 791	127,7%	123,5%
VII.	Egyéb ráfordítások	8 269	346	924	11,2%	267,1%
	VII. sorból: értékvesztés				azonos	azonos
A.	Üzemi (üzleti) tevékenység eredménye (I.+II.+III.-IV.-V.-VI.-VII.)	-3 799	11 167	30 990	javult	277,5%
13.	Kapott (járó) osztalék, részesedés				azonos	azonos
	13. sorból: Kapcsolt vállalkozástól kapott				azonos	azonos
14.	Részesedésekből származó bevételek, árfolyamnyereségek				azonos	azonos
	14. sorból: Kapcsolt vállalkozástól kapott				azonos	azonos
15.	Befektetett pénzügyi eszközökből (értékpapirokból, kölcsönökből) származó bevételek, árfolyamnyereségek				azonos	azonos
	15. sorból: Kapcsolt vállalkozástól kapott				azonos	azonos
16.	Egyéb kapott (járó) kamatok és kamatjellegű bevételek				azonos	azonos
	16. sorból: Kapcsolt vállalkozástól kapott				azonos	azonos
17.	Pénzügyi műveletek egyéb bevételei				azonos	azonos
	17. sorból: értékelési különbözet				azonos	azonos
VIII.	Pénzügyi műveletek bevételei (13.+14.+15.+16.+17)	0	0	0	azonos	azonos
18.	Részesedésekből származó ráfordítások, árfolyamveszteségek				azonos	azonos
	18. sorból: Kapcsolt vállalkozásnak adott				azonos	azonos
19.	Befektetett pénzügyi eszközökből (értékpapirokból, kölcsönökből) származó ráfordítások, árfolyamveszteségek				azonos	azonos
	19. sorból: Kapcsolt vállalkozásnak adott				azonos	azonos
20.	Fizetendő (fizetett) kamatok és kamatjellegű ráfordítások				azonos	azonos
	20. sorból: Kapcsolt vállalkozásnak adott				azonos	azonos
21.	Részesedések, értékpapírok, bankbetétek értékvesztése				azonos	azonos
22.	Pénzügyi műveletek egyéb ráfordításai				azonos	azonos
	22. sorból: Értékelési különbözet				azonos	azonos
IX.	Pénzügyi műveletek ráfordításai (18.+19.+20.+21.+22.)	0	0	0	azonos	azonos
B.	Pénzügyi műveletek eredménye (VIII.-IX.)	0	0	0	azonos	azonos
C.	Adózás előtti eredmény (+A+B)	-3 799	11 167	30 990	javult	javult

Összköltség eljárással készített eredmény kimutatás
2020. év tény, 2021. év terv és 2021. év tény adatok összehasonlítása

Tétel- szám	A tétel megnevezése	2020. év tény e Ft	2021. éves terv e Ft	2021. év tény e Ft	2021. év tény /2020. év tény index %	2021. év tény /2021. év terv index %
a	b	c	d	e	e/d	e/c
01.	Belföldi értékesítés nettó árbevétele	143 220	118 100	123 443	86,2%	104,5%
02.	Export értékesítés nettó árbevétele				azonos	azonos
I.	Értékesítés nettó árbevétele (01.+02.)	143 220	118 100	123 443	86,2%	104,5%
03.	Saját termelésű készletek állományváltozása	-14		124	javult	javult
04.	Saját előállítású eszközök állományváltozása				azonos	azonos
II.	Aktívált saját teljesítmények értéke (+03+04)	-14	0	124	javult	javult
III.	Egyéb bevételek	20 350	0	632	3,1%	javult
	III. sorból visszairás				azonos	azonos
05.	Anyagköltség	10 276	10 169	10 129	98,6%	99,6%
06.	Igénybe vett szolgáltatások értéke	53 777	48 862	24 623	45,8%	50,4%
07.	Egyéb szolgáltatások értéke	885	1 120	604	68,2%	53,9%
08.	Eladott áruk beszerzési értéke	0	0		azonos	azonos
09.	Eladott (közvetített) szolgáltatások értéke	566	943	0	0,0%	0,0%
IV.	Anyagjellegű ráfordítások (05.+06.+07.+08.+09.)	65 504	61 094	35 356	54,0%	57,9%
10.	Béreköltség	16 735	14 884	17 532	104,8%	117,8%
11.	Személyi jellegű egyéb kifizetések	2 694	2 288	3 016	112,0%	131,8%
12.	Bérráfordítások	2 750	2 919	2 484	90,3%	85,1%
V.	Személyi jellegű ráfordítások (10.+11.+12)	22 179	20 091	23 032	103,8%	114,6%
VI.	Értékcsökkenési leírás	7 108	7 369	7 083	99,6%	96,1%
VII.	Egyéb ráfordítások	2 186	1 255	2 544	116,4%	202,7%
	VII. sorból: értékvesztés				azonos	azonos
A.	Üzemi (üzleti) tevékenység eredménye (I.+II.+III.-IV.-V.-VI.-VII.)	66 579	28 292	56 184	84,4%	198,6%
13.	Kapott (járó) osztalék, részesedés				azonos	azonos
	13. sorból: Kapcsolt vállalkozástól kapott				azonos	azonos
14.	Részesedésekből származó bevételek, árfolyamnyereségek				azonos	azonos
	14. sorból: Kapcsolt vállalkozástól kapott				azonos	azonos
15.	Befektetett pénzügyi eszközökből (értékpapirokból, kölcsönökből) származó bevételek, árfolyamnyereségek				azonos	azonos
	15. sorból: Kapcsolt vállalkozástól kapott				azonos	azonos
16.	Egyéb kapott (járó) kamatok és kamatjellegű bevételek				azonos	azonos
	16. sorból: Kapcsolt vállalkozástól kapott				azonos	azonos
17.	Pénzügyi műveletek egyéb bevételei				azonos	azonos
	17. sorból: értékelési különbözet				azonos	azonos
VIII.	Pénzügyi műveletek bevételei (13.+14.+15.+16.+17)	0	0	0	azonos	azonos
18.	Részesedésekből származó ráfordítások, árfolyamveszteségek				azonos	azonos
	18. sorból: Kapcsolt vállalkozásnak adott				azonos	azonos
19.	Befektetett pénzügyi eszközökből (értékpapirokból, kölcsönökből) származó ráfordítások, árfolyamveszteségek				azonos	azonos
	19. sorból: Kapcsolt vállalkozásnak adott				azonos	azonos
20.	Fizetendő (fizetett) kamatok és kamatjellegű ráfordítások	0	0	211	romlott	romlott
	20. sorból: Kapcsolt vállalkozásnak adott				azonos	azonos
21.	Részesedések, értékpapírok, bankbetétek értékvesztése				azonos	azonos
22.	Pénzügyi műveletek egyéb ráfordításai				azonos	azonos
	22. sorból: Értékelési különbözet				azonos	azonos
IX.	Pénzügyi műveletek ráfordításai (18.+19.+20.+21.+22.)	0	0	211	romlott	romlott
B.	Pénzügyi műveletek eredménye (VIII.-IX.)	0	0	-211	romlott	romlott
C.	Adózás előtti eredmény (+A+B)	66 579	28 292	55 973	84,1%	197,8%

Összköltség eljárással készített eredmény kimutatás
2020. év tény, 2021. év terv és 2021. év tény adatok összehasonlítása

Tétel-szám	A tétel megnevezése	2020. év tény e Ft	2021. éves terv e Ft	2021. év tény e Ft	2021. év tény /2020. év tény index %	2021. év tény /2021. év terv index %
a	b	c	d	e	e/d	e/c
01.	Belföldi értékesítés nettó árbevétele	54 637	89 070	42 957	78,6%	48,2%
02.	Export értékesítés nettó árbevétele				azonos	azonos
I.	Értékesítés nettó árbevétele (01.+02.)	54 637	89 070	42 957	78,6%	48,2%
03.	Saját termelésű készletek állományváltozása	-1 900		700	javult	javult
04.	Saját előállítású eszközök állományváltozása				azonos	azonos
II.	Aktívált saját teljesítmények értéke (±03+04)	-1 900	0	700	javult	javult
III.	Egyéb bevételek		0		azonos	azonos
	III.sorból visszairás				azonos	azonos
05.	Anyagköltség	1 794	3 500	2 299	128,1%	65,7%
06.	Igénybe vett szolgáltatások értéke	27 286	37 000	19 243	70,5%	52,0%
07.	Egyéb szolgáltatások értéke	285	560	524	183,9%	93,6%
08.	Eladott áruk beszerzési értéke	0	0		azonos	azonos
09.	Eladott (közvetített) szolgáltatások értéke	1 657	0		azonos	azonos
IV.	Anyagjellegű ráfordítások (05.+06.+07.+08.+09.)	31 022	41 060	22 066	71,1%	53,7%
10.	Béreköltség				azonos	azonos
11.	Személyi jellegű egyéb kifizetések				azonos	azonos
12.	Bérráulékok				azonos	azonos
V.	Személyi jellegű ráfordítások (10.+11.+12)	0	0	0	azonos	azonos
VI.	Értékcsökkenési leírás	0	0		azonos	azonos
VII.	Egyéb ráfordítások	178	126	241	135,4%	191,3%
	VII.sorból: értékvesztés				azonos	azonos
A.	Üzemi (üzleti) tevékenység eredménye (I.+II.+III.-IV.-V.-VI.-VII.)	21 537	47 884	21 350	99,1%	44,6%
13.	Kapott (járó) osztalék, részesedés				azonos	azonos
	13.sorból: Kapcsolt vállalkozástól kapott				azonos	azonos
14.	Részesedésekből származó bevételek, árfolyamnyereségek				azonos	azonos
	14.sorból: Kapcsolt vállalkozástól kapott				azonos	azonos
15.	Befektetett pénzügyi eszközökből (értékpapirokból, kölcsönökből) származó bevételek, árfolyamnyereségek				azonos	azonos
	15.sorból: Kapcsolt vállalkozástól kapott				azonos	azonos
16.	Egyéb kapott (járó) kamatok és kamatjellegű bevételek				azonos	azonos
	16.sorból: Kapcsolt vállalkozástól kapott				azonos	azonos
17.	Pénzügyi műveletek egyéb bevételei				azonos	azonos
	17.sorból: értékelési különbözet				azonos	azonos
VIII.	Pénzügyi műveletek bevételei (13.+14.+15.+16.+17)	0	0	0	azonos	azonos
18.	Részesedésekből származó ráfordítások, árfolyamveszteségek				azonos	azonos
	18.sorból: Kapcsolt vállalkozásnak adott				azonos	azonos
19.	Befektetett pénzügyi eszközökből (értékpapirokból, kölcsönökből) származó ráfordítások, árfolyamveszteségek				azonos	azonos
	19.sorból: Kapcsolt vállalkozásnak adott				azonos	azonos
20.	Fizetendő (fizetett) kamatok és kamatjellegű ráfordítások				azonos	azonos
	20.sorból: Kapcsolt vállalkozásnak adott				azonos	azonos
21.	Részesedések, értékpapírok, bankbetétek értékvesztése				azonos	azonos
22.	Pénzügyi műveletek egyéb ráfordításai				azonos	azonos
	22.sorból: Értékelési különbözet				azonos	azonos
IX.	Pénzügyi műveletek ráfordításai (18.+19.+20.+21.+22.)	0	0	0	azonos	azonos
B.	Pénzügyi műveletek eredménye (VIII.-IX.)	0	0	0	azonos	azonos
C.	Adózás előtti eredmény (+A+B)	21 537	47 884	21 350	99,1%	44,6%

**Összköltség eljárással készített eredmény kimutatás
2020. év tény, 2021. év terv és 2021. év tény adatok összehasonlítása**

Tétel- szám	A tétel megnevezése	2020. év tény e Ft	2021. éves terv e Ft	2021. év tény e Ft	2021. év tény /2020. év tény index %	2021. év tény /2021. év terv index %
a	b	c	d	e	e/d	e/c
01.	Belföldi értékesítés nettó árbevétele	42 634	49 900	55 439	130,0%	111,1%
02.	Export értékesítés nettó árbevétele				azonos	azonos
I.	Értékesítés nettó árbevétele (01.+02.)	42 634	49 900	55 439	130,0%	111,1%
03.	Saját termelésű készletek állományváltozása	-2 495		-175	javult	romlott
04.	Saját előállítású eszközök állományváltozása				azonos	azonos
II.	Aktivált saját teljesítmények értéke (+03+04)	-2 495	0	-175	javult	azonos
III.	Egyéb bevételek	0	0	0	azonos	azonos
	III.sorból visszairás				azonos	azonos
05.	Anyagköltség	1 199	1 051	1 632	136,1%	155,3%
06.	Igénybe vett szolgáltatások értéke	25 705	21 000	18 309	71,2%	87,2%
07.	Egyéb szolgáltatások értéke	47	82	510	1085,1%	622,0%
08.	Eladott áruk beszerzési értéke	0	0	0	azonos	azonos
09.	Eladott (közvetített) szolgáltatások értéke	0	0	0	azonos	azonos
IV.	Anyagjellegű ráfordítások (05.+06.+07.+08.+09.)	26 951	22 133	20 451	75,9%	92,4%
10.	Béreköltség				azonos	azonos
11.	Személyi jellegű egyéb kifizetések				azonos	azonos
12.	Bérbírlékok				azonos	azonos
V.	Személyi jellegű ráfordítások (10.+11.+12)	0	0	0	azonos	azonos
VI.	Értékcsökkenési leírás	61	127	783	javult	616,5%
VII.	Egyéb ráfordítások	185	100	346	187,0%	346,0%
	VII. sorból: értékvesztés				azonos	azonos
A.	Üzemi (üzleti) tevékenység eredménye (I.+II.+III.-IV.-V.-VI.-VII.)	12 942	27 540	33 684	260,3%	122,3%
13.	Kapott (járó) osztalék, részesedés				azonos	azonos
	13. sorból: Kapcsolt vállalkozástól kapott				azonos	azonos
14.	Részesedésekből származó bevételek, árfolyamnyereségek				azonos	azonos
	14. sorból: Kapcsolt vállalkozástól kapott				azonos	azonos
15.	Befektetett pénzügyi eszközökből (értékpapirokból, kölcsönökből) származó bevételek, árfolyamnyereségek				azonos	azonos
	15. sorból: Kapcsolt vállalkozástól kapott				azonos	azonos
16.	Egyéb kapott (járó) kamatok és kamatjellegű bevételek				azonos	azonos
	16. sorból: Kapcsolt vállalkozástól kapott				azonos	azonos
17.	Pénzügyi műveletek egyéb bevételei				azonos	azonos
	17. sorból: értékelési különbözet				azonos	azonos
VIII.	Pénzügyi műveletek bevételei (13.+14.+15.+16.+17)	0	0	0	azonos	azonos
18.	Részesedésekből származó ráfordítások, árfolyamveszteségek				azonos	azonos
	18. sorból: Kapcsolt vállalkozásnak adott				azonos	azonos
19.	Befektetett pénzügyi eszközökből (értékpapirokból, kölcsönökből) származó ráfordítások, árfolyamveszteségek				azonos	azonos
	19. sorból: Kapcsolt vállalkozásnak adott				azonos	azonos
20.	Fizetendő (fizetett) kamatok és kamatjellegű ráfordítások				azonos	azonos
	20. sorból: Kapcsolt vállalkozásnak adott				azonos	azonos
21.	Részesedések, értékpapírok, bankbetétek értékvesztése				azonos	azonos
22.	Pénzügyi műveletek egyéb ráfordításai				azonos	azonos
	22. sorból: Értékelési különbözet				azonos	azonos
IX.	Pénzügyi műveletek ráfordításai (18.+19.+20.+21.+22.)	0	0	0	azonos	azonos
B.	Pénzügyi műveletek eredménye (VIII.-IX.)	0	0	0	azonos	azonos
C.	Adózás előtti eredmény (+A+B)	12 942	27 540	33 684	260,3%	122,3%

Összköltség eljárással készített eredmény kimutatás
2020. év tény, 2021. év terv és 2021. év tény adatok összehasonlítása

Tétel- szám	A tétel megnevezése	2020. év tény e Ft	2021. éves terv e Ft	2021. év tény e Ft	2021. év tény /2020. év tény index %	2021. év tény /2021. év terv index %
a	b	c	d	e	e/d	e/c
01.	Belföldi értékesítés nettó árbevétele	2 460	47 350	22 239	904,0%	47,0%
02.	Export értékesítés nettó árbevétele				azonos	azonos
I.	Értékesítés nettó árbevétele (01.+02.)	2 460	47 350	22 239	904,0%	47,0%
03.	Saját termelésű készletek állományváltozása	168		182	108,3%	javult
04.	Saját előállítású eszközök állományváltozása				azonos	azonos
II.	Aktivált saját teljesítmények értéke (+03+04)	168	0	182	108,3%	javult
III.	Egyéb bevételek		0		azonos	azonos
	III. sorból visszairás				azonos	azonos
05.	Anyagköltség	325	3 287	1 386	426,5%	42,2%
06.	Igénybe vett szolgáltatások értéke	6 589	8 393	7 423	112,7%	88,4%
07.	Egyéb szolgáltatások értéke	750	1 545	118	15,7%	7,6%
08.	Eladott áruk beszerzési értéke				azonos	azonos
09.	Eladott (közvetített) szolgáltatások értéke				azonos	azonos
IV.	Anyagjellegű ráfordítások (05.+06.+07.+08.+09.)	7 664	13 225	8 927	116,5%	67,5%
10.	Béreköltség		3 861		azonos	0,0%
11.	Személyi jellegű egyéb kifizetések		615		azonos	0,0%
12.	Bérfelrakások		761		azonos	0,0%
V.	Személyi jellegű ráfordítások (10.+11.+12)	0	5 237	0	azonos	0,0%
VI.	Értékcsökkenési leírás	8 333	9 621	3 757	45,1%	39,1%
VII.	Egyéb ráfordítások	701	0	850	121,3%	romlott
	VII. sorból: értékvesztés				azonos	azonos
A.	Üzemi (üzleti) tevékenység eredménye (I.+II.+III.-IV.-V.-VI.-VII.)	-14 070	19 267	8 887	javult	46,1%
13.	Kapott (járó) osztalék, részesedés				azonos	azonos
	13. sorból: Kapcsolt vállalkozástól kapott				azonos	azonos
14.	Részesedésekből származó bevételek, árfolyamnyereségek				azonos	azonos
	14. sorból: Kapcsolt vállalkozástól kapott				azonos	azonos
15.	Befektetett pénzügyi eszközökből (értékpapirokból, kölcsönökből) származó bevételek, árfolyamnyereségek				azonos	azonos
	15. sorból: Kapcsolt vállalkozástól kapott				azonos	azonos
16.	Egyéb kapott (járó) kamatok és kamatjellegű bevételek				azonos	azonos
	16. sorból: Kapcsolt vállalkozástól kapott				azonos	azonos
17.	Pénzügyi műveletek egyéb bevételei				azonos	azonos
	17. sorból: értékelési különbözet				azonos	azonos
VIII.	Pénzügyi műveletek bevételei (13.+14.+15.+16.+17)	0	0	0	azonos	azonos
18.	Részesedésekből származó ráfordítások, árfolyamvesztések				azonos	azonos
	18. sorból: Kapcsolt vállalkozásnak adott				azonos	azonos
19.	Befektetett pénzügyi eszközökből (értékpapirokból, kölcsönökből) származó ráfordítások, árfolyamvesztések				azonos	azonos
	19. sorból: Kapcsolt vállalkozásnak adott				azonos	azonos
20.	Fizetendő (fizetett) kamatok és kamatjellegű ráfordítások				azonos	azonos
	20. sorból: Kapcsolt vállalkozásnak adott				azonos	azonos
21.	Részesedések, értékpapírok, bankbetétek értékvesztése				azonos	azonos
22.	Pénzügyi műveletek egyéb ráfordításai				azonos	azonos
	22. sorból: Értékelési különbözet				azonos	azonos
IX.	Pénzügyi műveletek ráfordításai (18.+19.+20.+21.+22.)	0	0	0	azonos	azonos
B.	Pénzügyi műveletek eredménye (VIII.-IX.)	0	0	0	azonos	azonos
C.	Adózás előtti eredmény (+A+B)	-14 070	19 267	8 887	javult	romlott

ATEVSZOLG Zrt. Sárvár-Sitke(csak2021.09.01-től)

4./8.sz. melléklet

**Összköltség eljárással készített eredmény kimutatás
2020. év tény, 2021. év terv és 2021. év tény adatok összehasonlítása**

Tétel-szám	A tétel megnevezése	2020. év tény e Ft	2021. éves terv e Ft	2021. év tény e Ft	2021. év tény /2020. év tény index %	2021. év tény /2021. év terv index %
a	b	c	d	e	e/d	e/c
01.	Belföldi értékesítés nettó árbevétele	151 839	199 530	247 950	163,3%	124,3%
02.	Export értékesítés nettó árbevétele				azonos	azonos
I.	Értékesítés nettó árbevétele (01.+02.)	151 839	199 530	247 950	163,3%	124,3%
03.	Saját termelésű készletek állományváltozása			102	javult	javult
04.	Saját előállítású eszközök állományváltozása				azonos	azonos
II.	Aktívált saját teljesítmények értéke (+03+04)	0	0	102	javult	javult
III.	Egyéb bevételek	268	0	500	186,6%	javult
	III. sorból visszairás				azonos	azonos
05.	Anyagköltség	26 309	33 564	37 940	144,2%	113,0%
06.	Igénybe vett szolgáltatások értéke	70 598	71 624	91 113	129,1%	127,2%
07.	Egyéb szolgáltatások értéke	1 215	943	1 900	156,4%	201,5%
08.	Eladott áruk beszerzési értéke				azonos	azonos
09.	Eladott (közvetített) szolgáltatások értéke	0	1 831	2 489	romlott	135,9%
IV.	Anyagjellegű ráfordítások (05.+06.+07.+08.+09.)	98 122	107 962	133 442	136,0%	123,6%
10.	Béreköltség	22 332	22 308	28 568	127,9%	128,1%
11.	Személyi jellegű egyéb kifizetések	7 480	8 523	9 749	130,3%	114,4%
12.	Bérráulékok	2 298	4 348	3 381	147,1%	77,8%
V.	Személyi jellegű ráfordítások (10.+11.+12)	32 110	35 179	41 698	129,9%	118,5%
VI.	Értékcsökkenési leírás	9 739	19 488	11 865	121,8%	60,9%
VII.	Egyéb ráfordítások	3 157	4 223	4 205	133,2%	99,6%
	VII. sorból: értékvesztés				azonos	azonos
A.	Üzemi (üzleti) tevékenység eredménye (I.+II.+III.-IV.-V.-VI.-VII.)	8 979	32 678	57 342	638,6%	175,5%
13.	Kapott (járó) osztalék, részesedés				azonos	azonos
	13. sorból: Kapcsolt vállalkozástól kapott				azonos	azonos
14.	Részesedésekből származó bevételek, árfolyamnyereségek			2 793	javult	javult
	14. sorból: Kapcsolt vállalkozástól kapott				azonos	azonos
15.	Befektetett pénzügyi eszközökből (értékpapirokból, kölcsönökből) származó bevételek, árfolyamnyereségek				azonos	azonos
	15. sorból: Kapcsolt vállalkozástól kapott				azonos	azonos
16.	Egyéb kapott (járó) kamatok és kamatjellegű bevételek				azonos	azonos
	16. sorból: Kapcsolt vállalkozástól kapott				azonos	azonos
17.	Pénzügyi műveletek egyéb bevételei				azonos	azonos
	17. sorból: értékelési különbözet				azonos	azonos
VIII.	Pénzügyi műveletek bevételei (13.+14.+15.+16.+17)	0	0	2 793	javult	javult
18.	Részesedésekből származó ráfordítások, árfolyamveszteségek				azonos	azonos
	18. sorból: Kapcsolt vállalkozásnak adott				azonos	azonos
19.	Befektetett pénzügyi eszközökből (értékpapirokból, kölcsönökből) származó ráfordítások, árfolyamveszteségek				azonos	azonos
	19. sorból: Kapcsolt vállalkozásnak adott				azonos	azonos
20.	Fizetendő (fizetett) kamatok és kamatjellegű ráfordítások				azonos	azonos
	20. sorból: Kapcsolt vállalkozásnak adott				azonos	azonos
21.	Részesedések, értékpapírok, bankbetétek értékvesztése				azonos	azonos
22.	Pénzügyi műveletek egyéb ráfordításai				azonos	azonos
	22. sorból: Értékelési különbözet				azonos	azonos
IX.	Pénzügyi műveletek ráfordításai (18.+19.+20.+21.+22.)	0	0	0	azonos	azonos
B.	Pénzügyi műveletek eredménye (VIII.-IX.)	0	0	2 793	javult	javult
C.	Adózás előtti eredmény (+A+B)	8 979	32 678	60 135	669,7%	184,0%

Összköltség eljárással készített eredmény kimutatás
2020. év tény, 2021. év terv és 2021. év tény adatok összehasonlítása

Tétel-szám	A tétel megnevezése	2020. év tény e Ft	2021. éves terv e Ft	2021. év tény e Ft	2021. év tény /2020. év tény index %	2021. év tény /2021. év terv index %
a	b	c	d	e	e/d	e/c
01.	Belföldi értékesítés nettó árbevétele	50 259	0	0	megszűnt	megszűnt
02.	Export értékesítés nettó árbevétele				megszűnt	megszűnt
I.	Értékesítés nettó árbevétele (01.+02.)	50 259	0	0	megszűnt	megszűnt
03.	Saját termelésű készletek állományváltozása	-1 250			megszűnt	megszűnt
04.	Saját előállítású eszközök állományváltozása				megszűnt	megszűnt
II.	Aktívált saját teljesítmények értéke (+03+04)	-1 250	0	0	megszűnt	megszűnt
III.	Egyéb bevételek	41 180	0	0	megszűnt	megszűnt
	III.sorból visszairás				megszűnt	megszűnt
05.	Anyagköltség	5 191	0		megszűnt	megszűnt
06.	Igénybe vett szolgáltatások értéke	38 565	0		megszűnt	megszűnt
07.	Egyéb szolgáltatások értéke	81	0		megszűnt	megszűnt
08.	Eladott áruk beszerzési értéke				megszűnt	megszűnt
09.	Eladott (közvetített) szolgáltatások értéke	861	0		megszűnt	megszűnt
IV.	Anyagjellegű ráfordítások (05.+06.+07.+08.+09.)	44 698	0	0	megszűnt	megszűnt
10.	Béreköltség	4 702	0		megszűnt	megszűnt
11.	Személyi jellegű egyéb kifizetések	2 198	0		megszűnt	megszűnt
12.	Bérráfordítások	1 213	0		megszűnt	megszűnt
V.	Személyi jellegű ráfordítások (10.+11.+12)	8 113	0	0	megszűnt	megszűnt
VI.	Értékcsökkenési leírás	2 473	0	0	megszűnt	megszűnt
VII.	Egyéb ráfordítások	8 291	0	0	megszűnt	megszűnt
	VII.sorból: értékvesztés				megszűnt	megszűnt
A.	Üzemi (üzleti) tevékenység eredménye (I.+II.+III.-IV.-V.-VI.-VII.)	26 614	0	0	megszűnt	megszűnt
13.	Kapott (járó) osztalék, részesedés				megszűnt	megszűnt
	13. sorból: Kapcsolt vállalkozástól kapott				megszűnt	megszűnt
14.	Részesedésekből származó bevételek, árfolyamnyereségek				megszűnt	megszűnt
	14. sorból: Kapcsolt vállalkozástól kapott				megszűnt	megszűnt
15.	Befektetett pénzügyi eszközökből (értékpapírokból, kölcsönökből) származó bevételek, árfolyamnyereségek				megszűnt	megszűnt
	15. sorból: Kapcsolt vállalkozástól kapott				megszűnt	megszűnt
16.	Egyéb kapott (járó) kamatok és kamatjellegű bevételek				megszűnt	megszűnt
	16. sorból: Kapcsolt vállalkozástól kapott				megszűnt	megszűnt
17.	Pénzügyi műveletek egyéb bevételei				megszűnt	megszűnt
	17. sorból: értékelési különbözet				megszűnt	megszűnt
VIII.	Pénzügyi műveletek bevételei (13.+14.+15.+16.+17)	0	0	0	megszűnt	megszűnt
18.	Részesedésekből származó ráfordítások, árfolyamveszteségek				megszűnt	megszűnt
	18. sorból: Kapcsolt vállalkozásnak adott				megszűnt	megszűnt
19.	Befektetett pénzügyi eszközökből (értékpapírokból, kölcsönökből) származó ráfordítások, árfolyamveszteségek				megszűnt	megszűnt
	19. sorból: Kapcsolt vállalkozásnak adott				megszűnt	megszűnt
20.	Fizetendő (fizetett) kamatok és kamatjellegű ráfordítások				megszűnt	megszűnt
	20. sorból: Kapcsolt vállalkozásnak adott				megszűnt	megszűnt
21.	Részesedések, értékpapírok, bankbetétek értékvesztése				megszűnt	megszűnt
22.	Pénzügyi műveletek egyéb ráfordításai				megszűnt	megszűnt
	22. sorból: Értékelési különbözet				megszűnt	megszűnt
IX.	Pénzügyi műveletek ráfordításai (18.+19.+20.+21.+22.)	0	0	0	megszűnt	megszűnt
B.	Pénzügyi műveletek eredménye (VIII.-IX.)	0	0	0	megszűnt	megszűnt
C.	Adózás előtti eredmény (+A+B)	26 614	0	0	megszűnt	megszűnt

**Összköltség eljárással készített eredmény kimutatás
2020. év tény, 2021. év terv és 2021. év tény adatok összehasonlítása**

Tétel- szám	A tétel megnevezése	2020. év tény e Ft	2021. éves terv e Ft	2021. év tény e Ft	2021. év tény /2020. év tény index %	2021. év tény /2021. év terv index %
a	b	c	d	e	e/d	e/c
01.	Belföldi értékesítés nettó árbevétele			0	azonos	azonos
02.	Export értékesítés nettó árbevétele				azonos	azonos
I.	Értékesítés nettó árbevétele (01.+02.)	0	0	0	azonos	azonos
03.	Saját termelésű készletek állományváltozása				azonos	azonos
04.	Saját előállítású eszközök állományváltozása				azonos	azonos
II.	Aktívait saját teljesítmények értéke (+03+04)	0	0	0	azonos	azonos
III.	Egyéb bevételek	0	0		azonos	azonos
	III. sorból visszairás				azonos	azonos
70	Anyagköltség	10	7	36	360,0%	514,3%
06.	Igénybe vett szolgáltatások értéke	160	309	96	60,0%	31,1%
07.	Egyéb szolgáltatások értéke	0	90		azonos	0,0%
08.	Eladott áruk beszerzési értéke				azonos	azonos
09.	Eladott (közvetített) szolgáltatások értéke				azonos	azonos
IV.	Anyagjellegű ráfordítások (05.+06.+07.+08.+09.)	170	406	132	77,6%	32,5%
10.	Béreköltség	600	600	600	100,0%	100,0%
11.	Személyi jellegű egyéb kifizetések	12	0	38	316,7%	romlott
12.	Bérráulékok	97	102	92	romlott	90,2%
V.	Személyi jellegű ráfordítások (10.+11.+12)	709	702	730	103,0%	104,0%
VI.	Értékcsökkenési leírás	190	189	190	100,0%	100,4%
VII.	Egyéb ráfordítások	41	22	50	122,0%	227,3%
	VII. sorból: értékvesztés	0	0		azonos	azonos
A.	Üzemi (üzleti) tevékenység eredménye (I.+II.+III.-IV.-V.-VI.-VII.)	-1 110	-1 319	-1 102	javult	javult
13.	Kapott (járó) osztalék, részesedés				azonos	azonos
	13. sorból: Kapcsolt vállalkozástól kapott				azonos	azonos
14.	Részesedésekből származó bevételek, árfolyamnyereségek				azonos	azonos
	14. sorból: Kapcsolt vállalkozástól kapott				azonos	azonos
15.	Befektetett pénzügyi eszközökből (értékpapírokból, kölcsönökből) származó bevételek, árfolyamnyereségek				azonos	azonos
	15. sorból: Kapcsolt vállalkozástól kapott				azonos	azonos
16.	Egyéb kapott (járó) kamatok és kamatjellegű bevételek				azonos	azonos
	16. sorból: Kapcsolt vállalkozástól kapott				azonos	azonos
17.	Pénzügyi műveletek egyéb bevételei				azonos	azonos
	17. sorból: értékelési különbözet				azonos	azonos
VIII.	Pénzügyi műveletek bevételei (13.+14.+15+.16.+17)	0	0	0	azonos	azonos
18.	Részesedésekből származó ráfordítások, árfolyamveszteségek				azonos	azonos
	18. sorból: Kapcsolt vállalkozásnak adott				azonos	azonos
19.	Befektetett pénzügyi eszközökből (értékpapírokból, kölcsönökből) származó ráfordítások, árfolyamveszteségek				azonos	azonos
	19. sorból: Kapcsolt vállalkozásnak adott				azonos	azonos
20.	Fizetendő (fizetett) kamatok és kamatjellegű ráfordítások				azonos	azonos
	20. sorból: Kapcsolt vállalkozásnak adott				azonos	azonos
21.	Részesedések, értékpapírok, bankbetétek értékvesztése				azonos	azonos
22.	Pénzügyi műveletek egyéb ráfordításai				azonos	azonos
	22. sorból: Értékelési különbözet				azonos	azonos
IX.	Pénzügyi műveletek ráfordításai (18.+19.+20.+21.+22.)	0	0	0	azonos	azonos
B.	Pénzügyi műveletek eredménye (VIII.-IX.)	0	0	0	azonos	azonos
C.	Adózás előtti eredmény (+A+B)	-1 110	-1 319	-1 102	javult	javult

2021-ben végzett szennyvízvizsgálatok száma

	Hódmezővásárhelyi Gyár db	Mátyásdombi Gyár db	Debreceni Gyár db	Solti Gyár db	Összesen db
Jan.	5	5	2	0	12
Febr.	8	0	4	9	21
Márc.	5	0	0	0	5
Ápr.	22	5	4	8	39
Máj.	5	1	2	7	15
Jún.	6	0	4	4	14
Júl.	10	5	2	1	18
Aug.	1	1	2	0	4
Szept.	6	0	0	0	6
Okt.	1	5	4	10	20
Nov.	5	0	2	5	12
Dec.	10	5	8	10	33
Összesen	84	27	34	54	199

Szennyvízvizsgálatok 2020-2021

Hónap	Hmvhely			Mátyásdomb			Debrecen			Solt			Szolnok		
	2020	2021	2021/2020	2020	2021	2021/2020	2020	2021	2021/2020	2020	2021	2021/2020	2020	2021	2021/2020
I. Havi	8	5	63%	0	5	javult	2	2	100%	5	0	0%	0	0	azonos
I. Össz.	8	5	63%	0	5	javult	2	2	100%	5	0	0%	0	0	azonos
II. Havi	0	8	javult	0	0	azonos	2	4	200%	0	9	javult	0	0	azonos
II. Össz.	8	13	163%	0	5	javult	4	6	150%	5	9	180%	0	0	azonos
III. Havi	6	5	83%	5	0	0%	2	0	0%	5	0	0%	0	0	azonos
III. Össz.	14	18	129%	5	5	100%	6	6	100%	10	9	90%	0	0	azonos
IV. Havi	8	22	275%	0	5	javult	2	4	200%	9	8	89%	0	0	azonos
IV. Össz.	22	40	182%	5	10	200%	8	10	125%	19	17	89%	0	0	azonos
V. Havi	0	5	javult	0	1	javult	2	2	100%	5	7	140%	0	0	azonos
V. Össz.	22	45	205%	5	11	220%	10	12	120%	24	24	100%	0	0	azonos
VI. Havi	3	6	200%	0	0	azonos	2	4	200%	6	4	67%	0	0	azonos
VI. Össz.	25	51	204%	5	11	220%	12	16	133%	30	28	93%	0	0	azonos
VII. Havi	11	10	91%	5	5	100%	2	2	100%	8	1	13%	0	0	azonos
VII. Össz.	36	61	169%	10	16	160%	14	18	129%	38	29	76%	0	0	azonos
VIII. Havi	0	1	javult	0	1	javult	2	2	100%	9	0	0%	0	0	azonos
VIII. Össz.	36	62	172%	10	17	170%	16	20	125%	47	29	62%	0	0	azonos
IX. Havi	6	6	100%	0	0	azonos	0	0	azonos	0	0	azonos	1	0	0%
IX. Össz.	42	68	162%	10	17	170%	16	20	125%	47	29	62%	0	0	0%
X. Havi	11	1	9%	5	5	100%	4	4	100%	9	10	111%	0	0	azonos
X. Össz.	53	69	130%	15	22	147%	20	24	120%	56	39	70%	0	0	0%
XI. Havi	0	5	javult	0	0	azonos	2	2	100%	7	5	71%	0	0	azonos
XI. Össz.	53	74	140%	15	22	147%	22	26	118%	63	44	70%	0	0	0%
XII. Havi	5	10	200%	0	5	javult	0	8	javult	0	10	javult	0	0	azonos
XII. Össz.	58	84	145%	15	27	180%	22	34	155%	63	54	86%	0	0	0%
Össz.	58	84	145%	15	27	180%	22	34	155%	63	54	86%	0	0	0%
2021 összesen													199		
2020 összesen													159		
Teljesítés													125,16%		

Laboratóriumi vizsgálatok 2021

Hónap		Komplett liszt	Nem tak. célú liszt	Hemoglobin	Nem takarmányozási célú húsliszt	Ipari és takarmány zsír	Egyéb
Január	tárgyhavi	76	0	10		17	40
	göngyöltett	76	0	10	0	17	40
Február	tárgyhavi	99	0	19		39	8
	göngyöltett	175	0	29	0	56	48
Március	tárgyhavi	93	0	18		54	5
	göngyöltett	268	0	47	0	110	53
Április	tárgyhavi	103	0	16		81	8
	göngyöltett	371	0	63	0	191	61
Május	tárgyhavi	82	0	12		18	6
	göngyöltett	453	0	75	0	209	67
Június	tárgyhavi	101	0	17		35	14
	göngyöltett	554	0	92	0	244	81
Július	tárgyhavi	101	0	20		23	4
	göngyöltett	655	0	112	0	267	85
Aug.	tárgyhavi	96	0	14		24	6
	göngyöltett	751	0	126	0	291	91
Szept.	tárgyhavi	93	0	11		14	6
	göngyöltett	844	0	137	0	305	97
Október	tárgyhavi	94	0	9		27	6
	göngyöltett	938	0	146	0	332	103
Nov.	tárgyhavi	110	0	16		19	7
	göngyöltett	1048	0	162	0	351	110
Dec.	tárgyhavi	110	0	13		20	24
	göngyöltett	1158	0	175	0	371	134
2021 év összesen				1 838			

Lestyán Zoltánné
laboratóriumvezető

Takarmányvizsgálatok 2020-2021

Hónap	Komplett liszt			Komplett Zs-40			Hemoglobin			Nem takarmányozási célú húsliszt			Ipari és takarmányzsir			Egyéb			
	2020	2021	2021/2020	2020	2021	2021/2020	2020	2021	2021/2020	2020	2021	2021/2020	2020	2021	2020	2021	2021/2020		
I.	Havi	238	76	32%	3	0	0%	16	10	63%	0	0	azonos	17	17	100%	9	40	444%
	Ossz.	238	76	32%	3	0	0%	16	10	63%	0	0	azonos	17	17	100%	9	40	444%
II.	Havi	189	99	52%	4	0	0%	11	19	173%	0	0	azonos	14	39	279%	11	8	73%
	Ossz.	427	175	41%	7	0	0%	27	29	107%	0	0	azonos	31	56	181%	20	48	240%
III.	Havi	190	93	49%	4	0	0%	14	18	129%	0	0	azonos	10	54	540%	52	5	10%
	Ossz.	617	268	43%	11	0	0%	41	47	115%	0	0	azonos	41	110	268%	72	53	74%
IV.	Havi	226	103	46%	6	0	0%	12	16	133%	0	0	azonos	13	81	623%	61	8	13%
	Ossz.	843	371	44%	17	0	0%	53	63	119%	0	0	azonos	54	191	354%	133	61	46%
V.	Havi	172	82	48%	2	0	0%	10	12	120%	0	0	azonos	10	18	180%	28	6	21%
	Ossz.	1015	453	45%	19	0	0%	63	75	119%	0	0	azonos	64	209	327%	161	67	42%
VI.	Havi	102	101	99%	2	0	0%	9	17	189%	0	0	azonos	22	35	159%	12	14	117%
	Ossz.	1117	554	50%	21	0	0%	72	92	128%	0	0	azonos	86	244	284%	173	81	47%
VII.	Havi	90	101	112%	4	0	0%	12	20	167%	0	0	azonos	36	23	64%	17	4	24%
	Ossz.	1207	655	54%	25	0	0%	84	112	133%	0	0	azonos	122	267	219%	190	85	45%
VIII.	Havi	58	96	166%	1	0	0%	6	14	233%	0	0	azonos	26	24	92%	7	6	86%
	Ossz.	1265	751	59%	26	0	0%	90	126	140%	0	0	azonos	148	291	197%	197	91	46%
IX.	Havi	76	93	122%	5	0	0%	6	11	183%	0	0	azonos	32	14	44%	69	6	9%
	Ossz.	1341	844	63%	31	0	0%	96	137	143%	0	0	azonos	180	305	169%	266	97	36%
X.	Havi	91	94	103%	4	0	0%	11	9	82%	0	0	azonos	37	27	73%	12	6	50%
	Ossz.	1432	938	66%	35	0	0%	107	146	136%	0	0	azonos	217	332	153%	278	103	37%
XI.	Havi	104	110	106%	8	0	0%	26	16	62%	0	0	azonos	22	19	86%	8	7	88%
	Ossz.	1536	1048	68%	43	0	0%	133	162	122%	0	0	azonos	239	351	147%	286	110	38%
XII.	Havi	102	110	108%	4	0	0%	17	13	76%	0	0	azonos	42	20	48%	4	24	600%
	Ossz.	1638	1158	71%	47	0	0%	150	175	117%	0	0	azonos	281	371	132%	290	134	46%
Össz.		1638	1158	70,7%	47	0	0,0%	150	175	116,7%	0	0	azonos	281	371	132,0%	290	134	46,2%
2021 összesen		1 838																	
2020 összesen		2 406																	
Teljesítés		76,39%																	

Takarmányvizsgálatok 2020-2021 összes

Hónap	Komplett liszt			Komplett Zs-40			Hemoglobin			Nem takarmányozási célú húsliiszt			Ipari és takarmányszír			Egyéb		
	2020	2021	2021/2020	2020	2021	2021/2020	2020	2021	2021/2020	2020	2021	2021/2020	2020	2021	2021/2020	2020	2021	2021/2020
I. Havi	240	76	32%	3	0	0%	17	10	59%	0	0	azonos	17	17	100%	9	40	444%
I. Össz.	240	76	32%	3	0	0%	17	10	59%	0	0	azonos	17	17	100%	9	40	444%
II. Havi	196	106	54%	4	0	0%	13	23	177%	0	0	azonos	14	42	300%	11	17	155%
II. Össz.	436	182	42%	7	0	0%	30	33	110%	0	0	azonos	31	59	190%	20	57	285%
III. Havi	194	97	50%	4	0	0%	16	18	113%	0	0	azonos	10	55	550%	52	79	152%
III. Össz.	630	279	44%	11	0	0%	46	51	111%	0	0	azonos	41	114	278%	72	136	189%
IV. Havi	233	112	48%	6	0	0%	13	20	154%	0	0	azonos	13	93	715%	61	25	41%
IV. Össz.	863	391	45%	17	0	0%	59	71	120%	0	0	azonos	54	207	383%	133	161	121%
V. Havi	176	86	49%	2	0	0%	13	14	108%	0	0	azonos	10	18	180%	46	31	67%
V. Össz.	1039	477	46%	19	0	0%	72	85	118%	0	0	azonos	64	225	352%	179	192	107%
VI. Havi	106	108	102%	2	0	0%	10	19	190%	0	0	azonos	23	36	157%	12	95	792%
VI. Össz.	1145	585	51%	21	0	0%	82	104	127%	0	0	azonos	87	261	300%	191	287	150%
VII. Havi	90	107	119%	4	0	0%	12	22	183%	0	0	azonos	36	24	67%	17	65	382%
VII. Össz.	1235	692	56%	25	0	0%	94	126	134%	0	0	azonos	123	285	232%	208	352	169%
VIII. Havi	60	99	165%	1	0	0%	7	15	214%	0	0	azonos	26	24	92%	20	28	140%
VIII. Össz.	1295	791	61%	26	0	0%	101	141	140%	0	0	azonos	149	309	207%	228	380	167%
IX. Havi	82	100	122%	5	0	0%	10	12	120%	0	0	azonos	32	14	44%	104	36	35%
IX. Össz.	1377	891	65%	31	0	0%	111	153	138%	0	0	azonos	181	323	178%	332	416	125%
X. Havi	95	97	102%	4	0	0%	12	10	83%	0	0	azonos	39	27	69%	12	27	225%
X. Össz.	1472	988	67%	35	0	0%	123	163	133%	0	0	azonos	220	350	159%	344	443	129%
XI. Havi	117	110	94%	8	0	0%	28	16	57%	0	0	azonos	22	19	86%	8	31	388%
XI. Össz.	1589	1098	69%	43	0	0%	151	179	119%	0	0	azonos	242	369	152%	352	474	135%
XII. Havi	104	114	110%	4	0	0%	18	15	83%	0	0	azonos	42	20	48%	5	47	940%
XII. Össz.	1693	1212	72%	47	0	0%	169	194	115%	0	0	azonos	284	389	137%	357	521	146%
Össz.	1693	1212	71,6%	47	0	0,0%	169	194	114,8%	0	0	azonos	284	389	137,0%	357	521	145,9%
2021 összesen	2 316																	
2020 összesen	2 550																	
Teljesítés	90,82%																	

2021-ben végzett takarmányvizsgálatok száma

	Hódmezővásárhelyi Gyár				Mátyásdombi Gyár				Debreceni Gyár				Solti Gyár								
	Húsliszt		Egyéb		Húsliszt		Egyéb		Húsliszt		Egyéb		Húsliszt		Egyéb		Húsliszt		Egyéb		
	db	Hemogl.	Zsír	db	db	Hemogl.	Zsír	db	db	db	Hemogl.	Zsír	db	db	db	Hemogl.	Zsír	db	db	db	db
Jan.	28	10	9	16	23	6	6	0	0	25	0	13	0	2	0	5					
Febr.	41	19	17	0	24	4	0	0	0	34	7	1	0	11	0	7					
Márc	40	18	35	0	23	5	0	0	0	30	7	0	0	7	0	5					
Ápr.	39	16	22	0	23	5	0	0	0	41	48	0	0	6	0	8					
Máj.	36	12	11	0	22	3	0	0	0	24	0	0	0	4	0	6					
Jún.	50	17	14	8	25	6	1	0	0	26	9	0	0	6	0	5					
Júl.	54	20	12	0	27	5	0	0	0	20	2	0	0	4	0	4					
Aug.	48	14	11	0	23	4	0	0	0	25	4	1	0	5	0	5					
Szept	43	11	6	0	27	4	0	0	0	23	1	0	0	3	0	6					
Okt.	42	9	16	0	29	4	0	0	0	23	0	0	0	7	0	6					
Nov.	47	16	11	1	28	4	0	0	0	35	0	0	0	4	0	6					
Dec.	39	13	8	19	29	3	0	0	0	42	0	0	0	9	0	5					
össz.	507	175	172	44	303	53	7	0	0	348	78	15	0	68	0	68	0	0	0	0	0